



VODOVOD
KANALIZACIJA
SNAGA

skupina Javni holding Ljubljana

LETNO POROČILO 2025

Ljubljana, april 2026

KAZALO

1	UVOD	1
1.1	PREDSTAVITEV DRUŽBE	1
1.2	IZJAVA O UPRAVLJANJU	6
1.3	POROČILO POSLOVODSTVA	10
2	POSLOVNO POROČILO	12
2.1	GOSPODARSKA GIBANJA	12
2.2	URESNIČEVANJE NAČRTOVANIH CILJEV IN NALOG	12
2.3	ZADOVOLJSTVO UPORABNIKOV	14
2.4	POSLOVANJE DRUŽBE	15
2.4.1	<i>Analiza poslovanja</i>	15
2.4.2	<i>Pomembnejši kazalniki poslovanja in finančnega stanja</i>	23
2.4.3	<i>Upravljanje s tveganji in priložnostmi</i>	23
2.5	POROČILO O IZVAJANJU DEJAVNOSTI	32
2.5.1	<i>Gospodarske javne službe</i>	34
2.5.1.1	Oskrba s pitno vodo	34
2.5.1.2	Ravnanje s komunalno in padavinsko odpadno vodo	39
2.5.1.3	Zbiranje odpadkov	43
2.5.1.4	Obdelava odpadkov	45
2.5.1.5	Odlaganje komunalnih odpadkov	47
2.5.1.6	Urejanje in čiščenje občinskih cest v Mestni občini Ljubljana	49
2.5.1.7	Urejanje in čiščenje javnih zelenih površin v Mestni občini Ljubljana	50
2.5.1.8	Upravljanje Krajinskega parka Tivoli, Rožnik in Šišenski hrib	51
2.5.1.9	Urejanje javnih sanitarij v Mestni občini Ljubljana	52
2.5.2	<i>Druge dejavnosti</i>	53
2.5.2.1	Posebna storitev oskrbe s pitno vodo	53
2.5.2.2	Posebna storitev ravnanja z industrijsko odpadno vodo	54
2.5.2.3	Posebna storitev odlaganja nekomunalnih odpadkov	55
2.6	POROČILO O NALOŽBENI DEJAVNOSTI	57
2.7	RAZISKAVE IN RAZVOJ	60
2.8	JAVNA NAROČILA	62
2.9	UPRAVLJANJE S KADRI	63
2.10	VARSTVO OKOLJA	67
2.11	DRUŽBENA ODGOVORNOST	71
2.12	RAZVOJNE USMERITVE	73
2.13	POMEMBNEJŠI POSLOVNI DOGODKI PO KONCU POSLOVNEGA LETA	74
3	RAČUNOVODSKO POROČILO	76
3.1	RAČUNOVODSKI IZKAZI	76
3.1.1	<i>Bilanca stanja</i>	76
3.1.2	<i>Izkaz poslovnega izida</i>	78
3.1.3	<i>Izkaz drugega vseobsegajočega donosa</i>	79
3.1.4	<i>Izkaz denarnih tokov</i>	79
3.1.5	<i>Izkaz gibanja kapitala</i>	80
3.1.6	<i>Izkaz bilančnega dobička</i>	81
3.1.7	<i>Predlog razdelitve bilančnega dobička</i>	81
3.2	RAZKRITJA POSTAVK V RAČUNOVODSKIH IZKAZIH	81
3.2.1	<i>Pomembne informacije o računovodskih usmeritvah</i>	81
3.2.2	<i>Pojasnila k bilanci stanja</i>	89
3.2.2.1	Neopredmetena sredstva in dolgoročne aktivne časovne razmejitve	89
3.2.2.2	Opredmetena osnovna sredstva	90
3.2.2.3	Naložbene nepremičnine	93
3.2.2.4	Zaloge	94
3.2.2.5	Kratkoročne poslovne terjatve	94
3.2.2.6	Denarna sredstva	97
3.2.2.7	Kratkoročne aktivne časovne razmejitve	97

3.2.2.8	Kapital	97
3.2.2.9	Rezervacije in dolgoročne pasivne časovne razmejitve	98
3.2.2.10	Dolgoročne finančne obveznosti	100
3.2.2.11	Kratkoročne finančne obveznosti	102
3.2.2.12	Kratkoročne poslovne obveznosti	102
3.2.2.13	Kratkoročne pasivne časovne razmejitve	104
3.2.3	<i>Pojasnila k izkazu poslovnega izida</i>	104
3.2.3.1	Čisti prihodki od prodaje	104
3.2.3.2	Drugi poslovni prihodki	104
3.2.3.3	Stroški porabljenega blaga in materiala	105
3.2.3.4	Stroški storitev	106
3.2.3.5	Stroški dela	107
3.2.3.6	Amortizacija in prevrednotovalni poslovni odhodki pri NS, opredmetenih osnovnih sredstvih in NN ..	108
3.2.3.7	Prevrednotovalni poslovni odhodki pri obratnih sredstvih	108
3.2.3.8	Drugi poslovni odhodki	109
3.2.3.9	Finančni odhodki iz finančnih obveznosti	109
3.2.3.10	Davek iz dobička	109
3.2.3.11	Stroški po funkcionalnih skupinah	110
3.2.4	<i>Pojasnila k izkazu drugega vseobsegajočega donosa</i>	110
3.2.5	<i>Pojasnila k izkazu denarnih tokov</i>	110
3.2.6	<i>Druga razkritja</i>	111
3.2.6.1	Pogojna sredstva in obveznosti	111
3.2.6.2	Posli s povezanimi osebami	112
3.2.6.3	Razmerja z revizorjem	113
3.2.6.4	Finančna tveganja	113
3.2.6.5	Poslovni dogodki po dnevu bilance stanja	114
3.2.6.6	Dodatna razkritja na podlagi zahtev ZPFOLERD-1 in SRS 32	115
3.3	IZJAVA POSLOVODSTVA	120
3.4	POROČILO NEODVISNEGA REVIZORJA	121

Pomembnejši podatki in nekateri kazalci poslovanja družbe

	LETO 2025	LETO 2024	LETO 2023	LETO 2022
VODOVODNI SISTEM *				
Dolžina omrežja v km	1.278	1.273	1.262	1.260
Načrpana voda v m ³	29.058.932	29.168.618	28.785.356	30.527.501
Dobavljena pitna voda v m ³	22.821.867	22.030.458	21.964.336	22.293.214
Neprodane količine vode v celotnih načrpanih količinah (v %)	21,5	24,5	23,7	27,0
KANALIZACIJSKI SISTEM *				
Dolžina omrežja v km	1.323	1.288	1.255	1.236
Odvedena odpadna voda v m ³	20.431.575	19.869.576	19.788.983	19.852.196
Odvedena padavinska odpadna voda v m ³	6.416.040	6.303.968	5.944.846	6.220.322
Storitve povezane z greznicami in MKČN	2.630.730	2.605.399	2.710.578	2.831.775
ZBIRANJE ODPADKOV (v tonah)				
Zbrani odpadki - dejavnost zbiranja odpadkov	138.617	140.425	138.105	133.687
Zbrani odpadki - dejavnost urejanja in čiščenja javnih površin	4.723	4.686	4.277	4.214
Skupaj zbrani odpadki	143.340	145.111	142.382	137.901
Delež ločeno zbranih odpadkov (v %)	66,1	66,0	66,1	65,9
OBDELAVA ODPADKOV (v tonah)				
Sprejem komunalnih odpadkov v MBO	113.126	127.821	136.772	131.767
Sprejem bioloških odpadkov v MBO	32.851	33.042	31.971	33.899
Skupaj sprejeti odpadki v obdelavo	145.977	160.863	168.743	165.666
ODLAGANJE ODPADKOV (v tonah)				
Odloženi odpadki na odlagališče Barje	8.153	10.416	32.591	26.957
Po obdelavi odloženi odpadki	4.764	6.822	10.353	6.689
Ostali odloženi komunalni odpadki	1.628	981	1.310	1.615
Odloženi nekomunalni odpadki	1.761	2.613	20.928	18.653
Odloženi komunalni odpadki na ostala odlagališča	7.587	14.356	12.957	2.328
Vsi odloženi odpadki	15.740	24.772	45.548	29.285
IZ BILANCE STANJA NA DAN 31.12. (v EUR)				
Bilančna vsota	267.852.728	269.909.338	268.512.706	243.133.620
Neopredmetena in opredmetena sredstva, nal. nep.	241.033.385	239.997.430	234.140.994	215.741.214
Finančne naložbe	1.000	1.000	1.000	1.000
Terjatve	18.647.587	22.376.162	25.388.149	18.406.584
- od tega poslovne terjatve do obvladujoče družbe po pogodbi o obvladovanju	0	0	1.371.781	2.371.781
Zaloge, denarna sredstva in kratkoročne AČR	8.170.756	7.534.746	8.982.563	8.984.822
Kapital	172.509.618	165.799.056	166.099.932	165.948.727
Rezervacije in dolgoročne PČR	45.128.953	44.272.523	42.721.889	41.440.494
Dolgoročne in kratkoročne obveznosti:	48.517.247	57.450.636	57.477.322	34.634.551
- Finančne obveznosti – banke	33.008.062	39.786.060	40.162.410	19.459.256
- Finančne obveznosti – iz najemov osnovnih sredstev	131.709	97.505	126.905	98.901
- Ostale obveznosti (poslovne, ostale)	15.377.476	17.567.071	17.188.007	15.076.394
Kratkoročne PČR	1.696.910	2.387.123	2.213.563	1.109.848

	LETO 2025	LETO 2024	LETO 2023	LETO 2022
IZ IZKAZA POSLOVNEGA IZIDA ZA LETO (v EUR)				
Prihodki iz poslovanja (brez prihodkov po pogodbi o obvladovanju)	127.860.688	118.440.545	113.474.054	104.943.142
Prihodki iz poslovanja po pogodbi o obvladovanju	0	0	0	2.371.781
Odhodki iz poslovanja (brez odhodkov po pogodbi o obvladovanju)	124.295.047	115.811.899	111.354.329	106.639.636
Rezultat iz poslovanja (EBIT)	3.565.641	2.628.646	2.119.725	675.287
Amortizacija	10.137.211	9.870.423	9.849.852	9.703.078
- Amortizacija od lastnih osnovnih sredstev	10.076.889	9.835.069	9.821.692	9.674.668
- Amortizacija od najetih osnovnih sredstev	60.322	35.354	28.160	28.410
Rezultat iz poslovanja pred odbitjem amortizacije (EBITDA)*	13.642.530	12.463.715	11.941.417	10.349.955
Rezultat iz finančnega in izrednega poslovanja	-2.657.124	-2.293.070	-1.941.282	-565.240
Čisti dobiček/izguba poslovnega leta	766.781	254.158	127.051	0
STROŠKI DELA IN PLAČ ZA LETO				
Stroški dela v EUR	38.050.976	35.006.885	32.043.637	28.857.546
Stroški plač v EUR	25.680.901	23.171.086	21.995.556	19.724.165
Povprečno število zaposlenih iz ur	862,66	852,75	832,89	836,92
Povprečna bruto plača na zaposlenega iz ur v EUR	2.480,79	2.264,35	2.200,73	1.963,96
Povprečna stopnja izobrazbe	4,3	4,3	4,4	4,3
REALIZIRANE INVESTICIJE V LETU (v EUR)	11.182.350	17.170.160	28.300.078	17.190.900
KAZALNIKI POSLOVANJA DRUŽBE ZA LETO				
Koeficient gospodarnosti poslovanja	1,03	1,02	1,02	1,01
Čista donosnost kapitala (v %)	0,4	0,2	0,1	0,0
ŠTEVILO ZAPOSLENIH NA DAN 31.12.	878	849	846	831
POVPREČNO ŠTEVILO ZAPOSLENIH V LETU	860,5	853,7	833,5	836,7

* Podatki zajemajo tudi objekte in omrežje, ki jih družba VOKA SNAGA vzdržuje po pogodbah. Iz dolžine kanalizacijskega omrežja je izločeno 62 km internega omrežja.

** Rezultat iz poslovanja pred odbitjem amortizacije (EBITDA) je rezultat iz poslovanja (EBIT), povečan za amortizacijo od lastnih osnovnih sredstev.

*** V letu 2025 smo posodobili metodologijo izračuna povprečne stopnje izobrazbe. Izračun sedaj temelji na stopnjah izobrazbe od 1 do 8, medtem ko so bile v preteklih letih upoštevane stopnje izobrazbe po starem šolskem sistemu (od 1 do 9). Podatki za pretekla leta so preračunani po enaki metodologiji.

1 UVOD

1.1 Predstavitev družbe

Družba: JAVNO PODJETJE VODOVOD KANALIZACIJA SNAGA d.o.o.
(skrajšan naziv: JP VOKA SNAGA d.o.o.)
Naslov: Vodovodna cesta 90, 1000 Ljubljana
Telefon: 01 580 81 00
080 86 52
E-pošta: vokasnaga@vokasnaga.si
Spletna stran: www.vokasnaga.si
Matična številka: 5046688000
Davčna številka: SI64520463
Šifra dejavnosti: 36.000 Zbiranje, prečiščevanje in distribucija vode
Osnovni kapital: 106.229.588,20 EUR
Št. registrskega vložka pri Okrožnem sodišču v Ljubljani: 1/12273/00
Družba VOKA SNAGA nima podružnic.

➤ Ustanovitev in statusne spremembe družbe

V letu 2019 se je JAVNO PODJETJE VODOVOD–KANALIZACIJA d.o.o., ki je v tej pravni obliki delovalo od leta 1994, preoblikovalo in preimenovalo v JAVNO PODJETJE VODOVOD KANALIZACIJA SNAGA d.o.o.

Na podlagi soglasja Skupščine družbe JAVNI HOLDING Ljubljana, d.o.o., z dne 14. 2. 2019, k pripojitvi družbe SNAGA Javno podjetje d.o.o., Povšetova ulica 6, Ljubljana kot prevzete družbe (v nadaljevanju Snaga), k družbi JAVNO PODJETJE VODOVOD–KANALIZACIJA d.o.o., Vodovodna cesta 90, Ljubljana kot prevzemni družbi (v nadaljevanju VO–KA) z dnem obračuna pripojitve 31. 12. 2018 in na podlagi sklepa o soglasju k pripojitvi edinega družbenika tako prevzete kot prevzemne družbe, to je JAVNI HOLDING Ljubljana, d.o.o. (lahko tudi Javni holding), z dne 14. 2. 2019 oziroma v obliki notarskega zapisa dne 19. 3. 2019, je bila prav tako dne 19. 3. 2019 v obliki notarskega zapisa podpisana Pogodba o pripojitvi družbe Snaga k družbi VO–KA. Pravne posledice pripojitve so nastopile z dnem vpisa pripojitve v sodni register, to je 18. 4. 2019. Prevzemna družba se je hkrati preimenovala v JAVNO PODJETJE VODOVOD KANALIZACIJA SNAGA d.o.o. (v nadaljevanju VOKA SNAGA). Pripojitev se je izvedla tako, da se je celotno premoženje prevzete družbe skupaj z vsemi pravicami in obveznostmi preneslo na prevzemno družbo, prevzeta družba pa je s pripojitvijo prenehala obstajati.

Z uveljavitvijo Zakona o spremembah in dopolnitvah Zakona o gospodarskih družbah (v nadaljevanju novela ZGD-1) v februarju 2021 je družba VOKA SNAGA postala subjekt javnega interesa. Za subjekte javnega interesa novela ZGD-1 določa, da morajo oblikovati nadzorne svete in le-ti imenovati revizijske komisije, razen če gre za odvisne družbe, povezane s pogodbo o obvladovanju, pri katerih ta obveza ne velja. Zato, ter z namenom zagotoviti učinkovito poslovno odločanje za doseganje čim boljših poslovnih rezultatov vseh družb v Skupini Javni holding in vsake družbe posebej ter na tej podlagi povezati kapitalsko že povezane družbe v pogodbeni koncern, je Javni holding pripravil Pogodbo o obvladovanju, ki je bila po pridobitvi pozitivnega mnenja nadzornega sveta in soglasja skupščine sklenjena dne 5. 5. 2021 med Javnim holdingom kot obvladujočo družbo ter družbami Energetika Ljubljana, VOKA SNAGA in LPP kot odvisnimi družbami, veljati pa je začela z vpisom v sodni register dne 13. 5. 2021. S

tem je družba postala del pogodbenega koncerna. V skladu z novelo ZGD-1 je bila imenovana tudi revizijska komisija nadzornega sveta Javnega holdinga, ki opravlja naloge revizijske komisije tudi za družbo VOKA SNAGA kot odvisno družbo v pogodbenem koncernu.

Izvajanje komunalnih dejavnosti v Ljubljani ima že več kot stotrideset letno tradicijo. Že v letu 1890 so meščani pili vodo iz javnega vodovoda, načrpano v Klečah z batno črpalko na pogon s parnim strojem. Takrat je bilo na 27 km javnega vodovoda priključenih 606 hiš. Danes družba s pitno vodo oskrbuje gospodinjstva in različne gospodarske ter družbene dejavnosti v občinah osrednje slovenske regije, zmogljivosti vodovodne infrastrukture, ki omogočajo izvajanje te javne službe, pa so neprimerljive z zmogljivostmi v začetnih letih.

Zgodovina organiziranega odvajanja odpadne vode iz stavb sega še nekaj let nazaj, saj je bil prvi kanal v Ljubljani, ki je še vedno v uporabi, zgrajen leta 1882. Tik pred koncem 19. stoletja je bil že izdelan načrt za ureditev kanalizacije na mestnem območju vključno s čistilno napravo. Ta, za tedanje bivanjske razmere velikopotezni načrt centralnega kanalizacijskega sistema, je bil uresničen več kot 100 let kasneje, ko je bila v Zalogu leta 2005 zgrajena čistilna naprava za biološko čiščenje odpadne vode. V drugi polovici 20. stoletja so bili zgrajeni še manjši prostorsko ločeni kanalizacijski sistemi, najprej na obrobni delih Ljubljane, kasneje pa v nekaterih hitro razvijajočih se primestnih naseljih.

Zametki ravnanja z odpadki pa segajo v čas prve svetovne vojne, ko je tedanji Občinski svet Ljubljane ustanovil podjetje Mestne vožnje. Podjetje je po sedežu na Povšetovi ulici kmalu dobilo domače ime Mestna pristava (znano je bilo tudi kot Mestna priprega), osrednji namen njegove ustanovitve pa je bilo izvajanje prevozov za mestna podjetja po Ljubljani. Poleg prevozov, ki so jih do tedaj za visoke cene opravljali zasebniki, so pri Mestni vožnji za podjetja in občinske urade izvajali tudi druga dela, kot so odvoz odpadkov, škropljenje makadamskih cest in pluzenje cest. Podjetje se je kmalu lahko pohvalilo z velikim številom konj in vozov. Uredili so si tudi lastne delavnice – kovaško, kolarsko, sedlarsko in mehanično delavnico.

Razvoj dejavnosti je bil vselej tesno povezan s potrebami mesta. Poleg pobiranja in odlaganja odpadkov so se dejavnosti razširile tudi na čiščenje javnih površin, vzdrževanje javnih stranišč ter v zadnjem času obdelavo odpadkov in upravljanje s krajinskim parkom TRŠh.

➤ **Dejavnost družbe**

Družba VOKA SNAGA kot glavno dejavnost, vpisano v AJPES, izvaja dejavnost zbiranja, prečiščevanja in distribucije vode, pri čemer skladno z Aktom o ustanovitvi družbe z omejeno odgovornostjo JAVNO PODJETJE VODOVOD KANALIZACIJA SNAGA, d.o.o. (notarsko potrdilo opr. št. SV 2682/2025 z dne 4. 12. 2025 – prečiščeno besedilo) izvaja tudi druge dejavnosti.

Družba VOKA SNAGA je pooblaščenca za izvajanje dejavnosti obveznih občinskih gospodarskih javnih služb:

- oskrba s pitno vodo,
- odvajanje in čiščenje komunalne in padavinske odpadne vode (v nadaljevanju ravnanje s komunalno in padavinsko odpadno vodo),
- zbiranje komunalnih odpadkov (v nadaljevanju zbiranje odpadkov),
- obdelava določenih vrst komunalnih odpadkov (v nadaljevanju obdelava odpadkov),
- odlaganje ostankov predelave ali odstranjevanja komunalnih odpadkov (v nadaljevanju odlaganje komunalnih odpadkov),
- urejanje in čiščenje občinskih cest,
- urejanje in čiščenje javnih zelenih površin,
- upravljanje Krajinskega parka Tivoli, Rožnik in Šišenski hrib (TRŠh)¹

¹ Upravljanje Krajinskega parka Tivoli, Rožnik in Šišenski hrib (TRŠh) je javna služba ohranjanja narave.

in izbirno gospodarsko javno službo urejanja javnih sanitarij.

Družba zagotavlja storitve obvezne občinske gospodarske javne službe (v nadaljevanju GJS) oskrbe s pitno vodo v šestih občinah, oskrbo s storitvami ravnanja s komunalno, padavinsko in industrijsko odpadno vodo pa v sedmih občinah. Družba je v letu 2025 GJS zbiranja odpadkov izvajala za 11 občin, obdelavo odpadkov za 46 občin ter odlaganje komunalnih odpadkov za 39 občin. Dejavnost urejanja in čiščenja občinskih cest in javnih zelenih površin ter dejavnost urejanja javnih sanitarij izvaja družba le na območju Mestne občine Ljubljana. Družbi je bilo s koncesijo podeljeno še izvajanje lokalne javne službe ohranjanje narave (v nadaljevanju JSON) za upravljanje krajinskega parka TRŠh.

Na podlagi odlokov občin ustanoviteljic družba poleg osnovnih dejavnosti izvaja še druge storitve, ki so neposredno povezane z osnovnimi dejavnostmi. Te dopolnilne storitve obsegajo: vzdrževanje hidrantnega omrežja in meteorne kanalizacije, vodenje in vzdrževanje katastrov občinske komunalne infrastrukture, storitve po pooblastilih občin, storitve načrtovanja in vodenja investicij na komunalni infrastrukturi, pripravo razvojnih programov in projektov.

Področje obveznih občinskih gospodarskih javnih služb varstva okolja, med katere sodijo oskrba s pitno vodo, ravnanje s komunalno in padavinsko odpadno vodo ter ravnanje z odpadki, opredeljuje in ureja obsežna zakonodaja, ki je sistemsko urejena in usklajena z evropskim pravnim redom. To področje v Republiki Sloveniji (v nadaljevanju RS) urejata predvsem Zakon o vodah in Zakon o varstvu okolja ter na podlagi tega sprejete uredbe in pravilniki, ki po vrstah dejavnosti določajo standarde za dosego ciljev operativnih programov in predpisujejo obvezna ravnanja. Družba izvaja gospodarske javne službe varstva okolja na območju več občin, zato je pri svojem delu dolžna upoštevati tudi občinske operativne programe in občinske odloke s tega področja.

Na gospodarsko finančnem področju je vezana tako na splošne predpise, kot so Zakon o gospodarskih družbah, Zakon o javnem naročanju in Slovenski računovodski standardi (SRS), kot tudi na posebne predpise, namenjene izvajanju gospodarskih javnih služb, kot je Zakon o gospodarskih javnih službah, Zakon o preglednosti finančnih odnosov in ločenem evidentiranju različnih dejavnosti in številne predpise s področja komunalnih storitev, okoljskih dajatev in podobno.

Družba k izvajanju komunalnih dejavnosti pristopa celovito in odgovorno, vodilo našega delovanja pa je kakovost, ki botruje ne le zadovoljnim strankam, temveč tudi čistejšemu okolju.

➤ **Organi vodenja in upravljanja**

Posloводство družbe

Družba VOKA SNAGA ima enega direktorja, ki vodi in zastopa družbo ter uresničuje sprejeto poslovno politiko družbe.

Na Skupščini dne 4. 1. 2023 je bil na mesto direktorja družbe za mandatno obdobje petih let imenovan David Polutnik. Z njim je bila sklenjena Pogodba o zaposlitvi, z dnem začetka veljavnosti 5. 1. 2023, in velja za čas veljavnosti mandatnega obdobja.

Družbenik

Edini družbenik družbe VOKA SNAGA je JAVNI HOLDING Ljubljana, d.o.o. (v nadaljevanju lahko tudi: Javni holding). Pristojnosti družbenika so določene v aktu o ustanovitvi in obsegajo: sprejem letnega poročila družbe in predloga za uporabo bilančnega dobička, sprejem poslovnega načrta družbe ter pisnih poročil o poslovanju družbe na koncu vsakega polletja, pri čemer vse navedene pristojnosti po Družbeni pogodbi Javnega holdinga izvaja skupščina Javnega holdinga, nadalje odločanje o vplačilih osnovnih vložkov, vračanju naknadnih vplačil, o delitvi in prenehanju poslovnih deležev, ukrepah za pregled in nadzor dela poslovodje, o

postavitvi prokurista in poslovnega pooblaščenca ter odločanje o drugih zadevah, za katere tako določa zakon ali družbena pogodba in katere niso izrecno prenesene v odločanje Svetu ustanoviteljev javnih podjetij, povezanih v JAVNI HOLDING Ljubljana, d.o.o. Skupščina edinega družbenika imenuje in odpokliče direktorja.

Družbenik je v letu 2025 med drugim sprejel letno poročilo družbe VOKA SNAGA za leto 2024 s poročilom neodvisnega revizorja in poročilo o poslovanju družb Skupine Javni holding za obdobje 1-6/2025.

Svet ustanoviteljev

Mestni svet Mestne občine Ljubljana (v nadaljevanju MOL) in občinski sveti občin Brezovica, Dobrova - Polhov Gradec, Dol pri Ljubljani, Horjul, Ig, Medvode, Škofljica in Velike Lašče so v letu 2004 sprejeli Akt o ustanoviteljskih pravicah in ustanovitvi sveta ustanoviteljev javnih podjetij povezanih v Holding Ljubljana, d.o.o.

Z navedenim aktom so sveti občin za izvrševanje ustanoviteljskih pravic v javnih podjetjih, povezanih v Javni holding, in za usklajevanje odločitev v zvezi z zagotavljanjem obveznih in izbirnih gospodarskih javnih služb ustanovili skupni organ, imenovan Svet ustanoviteljev javnih podjetij povezanih v Holding Ljubljana, d.o.o., s sedežem v Ljubljani, Mestni trg 1. V letu 2008 je bila zaradi prenosa poslovnega deleža (v Javnem holdingu) z občine Ig in Velike Lašče na MOL sprejeta novela v prejšnjem odstavku omenjenega akta, s katero je bilo izvedeno tudi preimenovanje organa v Svet ustanoviteljev javnih podjetij, povezanih v JAVNI HOLDING Ljubljana, d.o.o. (v nadaljevanju Svet ustanoviteljev).

Svet ustanoviteljev sestavljajo aktualni župani občin ustanoviteljic. V okviru izvrševanja ustanoviteljskih pravic družbe je Svet ustanoviteljev pristojen za odločanje o cenah za uporabo javnih dobrin, ki jih zagotavlja družba, dajanje soglasij k nakupu oziroma odprodaji poslovnega deleža v drugi družbi, dajanje soglasij za najemanje kreditov in drugo zadolževanje ter za obremenitev nepremičnin, ki je nad 5 % vrednosti osnovnega kapitala družbe.

Svet ustanoviteljev se je v letu 2025 sestal na dveh rednih in dveh dopisnih sejah. Med drugim je obravnaval in potrdil elaborate o oblikovanju cen in s tem nove cene storitev gospodarskih javnih služb ravnanja s pitno in odpadno vodo, zbiranja določenih vrst komunalnih odpadkov ter obdelave določenih vrst komunalnih odpadkov in odlaganja ostankov predelave ali odstranjevanja komunalnih odpadkov za leto 2025. Potrdil je tudi cene za obračun posebne storitve oskrbe s pitno vodo in posebnih storitev ravnanja z industrijsko odpadno vodo. Sprejel je Metodologijo za obračun posebne storitve ravnanja z nekomunalnimi odpadki v RCERO Ljubljana ter potrdil cene za obračun te posebne storitve. Podal je soglasje k predlogom zadolžitve pri bankah v letu 2025. Člani Sveta so bili skladno z določili veljavnega Pravilnika o pogojih in postopkih zadolževanja javnih podjetij, povezanih v Javni holding Ljubljana redno seznanjeni z obvestili o kreditnih pogojih zadolžitve javnih podjetij pri bankah za odobrene zadolžitve. Sprejet je bil Program zbiranja komunalnih odpadkov družbe VOKA SNAGA za leto 2025. Svet ustanoviteljev je v skladu z 42. členom Uredbe o odlagališčih odpadkov potrdil Izjavo upravljavca odlagališča družbe VOKA SNAGA, za zagotovitev finančnega jamstva za izvedbo ukrepov, določenih v okoljevarstvenem dovoljenju za obratovanje Odlagališča nenevarnih odpadkov Barje, za leto 2025. Člani Sveta so potrdili Sporazum o skupnem zagotavljanju izvajanja gospodarskih javnih služb oskrbe s pitno vodo in odvajanja odpadne vode v občini Ig in se seznanili z informacijo o izvajanju gospodarskih javnih služb oskrbe s pitno vodo in odvajanja in čiščenja komunalne in padavinske odpadne vode na celotnem območju Občine Brezovica s strani družbe VOKA SNAGA. Vse sklepe v letu 2025 so člani Sveta ustanoviteljev sprejeli soglasno.

➤ **Podatki o Skupini Javni holding**

Družba VOKA SNAGA je v 100 % lasti družbe Javni holding in je vključena v skupino družb, ki so v lasti navedene obvladujoče družbe.

Skupino Javni holding sestavljajo:

- obvladujoča družba JAVNI HOLDING Ljubljana, d.o.o.,
- odvisna družba JAVNO PODJETJE VODOVOD KANALIZACIJA SNAGA d.o.o.,
- odvisna družba JAVNO PODJETJE ENERGETIKA LJUBLJANA d.o.o.,
- odvisna družba JAVNO PODJETJE LJUBLJANSKI POTNIŠKI PROMET, d.o.o.

Konsolidirano letno poročilo je mogoče pridobiti na sedežu obvladujoče družbe JAVNI HOLDING Ljubljana, d.o.o., Verovškova 70, Ljubljana in na spletnem naslovu: www.jhl.si/o-druzbi/poslovanje-1.

1.2 Izjava o upravljanju

V skladu z določbo šestega odstavka 70. člena Zakona o gospodarskih družbah (ZGD-1) posloводство družbe VOKA SNAGA izjavlja, da je bilo v obdobju poslovnega leta 2025 upravljanje družbe skladno z zakoni, Aktom o ustanovitvi družbe z omejeno odgovornostjo JAVNO PODJETJE VODOVOD KANALIZACIJA SNAGA d.o.o. (v nadaljevanju Akt o ustanovitvi) in z drugimi veljavnimi predpisi.

Posloводство družbe VOKA SNAGA v skladu s 60. a členom ZGD-1 izjavlja, da je letno poročilo z vsemi sestavnimi deli, vključno z izjavo o upravljanju družbe, sestavljeno in objavljeno v skladu z ZGD-1 in Slovenskimi računovodskimi standardi.

V skladu s šestim odstavkom 70. člena ZGD-1, ki določa minimalne vsebine izjave o upravljanju, družba VOKA SNAGA podaja naslednja pojasnila:

- Kodeks o upravljanju:

Družba VOKA SNAGA izjavlja, da deluje skladno z veljavno zakonodajo ter si aktivno prizadeva za odgovorno upravljanje in transparentno komuniciranje z vsemi deležniki. V letu 2017 je bil sprejet Kodeks upravljanja družbe JAVNI HOLDING Ljubljana, d.o.o. in odvisnih družb (v nadaljevanju kodeks), ki je objavljen na spletni strani www.vokasnaga.si. Kodeks za vse družbe v Skupini Javni holding upošteva poenotena merila za doseganje visokih standardov vodenja in nadzora ter oblikovanje transparentnega in razumljivega sistema korporativnega upravljanja.

Družba pri svojem poslovanju sledi navedenemu kodeksu, pri čemer upošteva posebnosti, ki izhajajo iz Akta o ustanovitvi. Te posebnosti se nanašajo predvsem na:

- skupščino družbenikov in z njo povezana vprašanja, saj družba kot enoosebna družba z enim družbenikom (Javni holding, ki ima 100-odstotni poslovni delež) nima skupščine družbenikov;
- nadzorni svet in njegove člane ter z njim povezana vprašanja, saj družba v skladu z aktom o ustanovitvi nima nadzornega sveta. Ta po ZGD-1 ni obvezen za subjekte javnega interesa, ki so odvisne družbe in povezane s pogodbo o obvladovanju.

Iz istega razloga za družbo tudi ni obvezna revizijska komisija.

- Opis glavnih značilnosti sistemov notranjih kontrol in upravljanja tveganj v družbi v povezavi s postopkom računovodskega poročanja:

Sistem notranjih kontrol je opredeljen kot sestav računovodskih in drugih kontrol, vključno z organizacijskim ustrojem, metodami in postopki, ki jih vzpostavi vodstvo v sklopu svojih združenih ciljev z namenom, da si z njimi pomaga pri gospodarnem, učinkovitem in uspešnem izvajanju dejavnosti.

Notranje kontrole v Javnem holdingu imajo pomembno vlogo pri odkrivanju in preprečevanju nepravilnosti in neustreznosti ter zaščiti tako premoženja kot ugleda odvisnih družb, kamor sodi tudi družba VOKA SNAGA. Namen notranjih kontrol je zagotoviti učinkovitost in uspešnost delovanja, pravilnost, popolnost in resničnost računovodskega poročanja in skladnost z veljavnimi zakoni in drugimi zunanjimi in notranjimi predpisi, kar skušamo doseči predvsem z zagotavljanjem in izvajanjem naslednjih ukrepov in notranjih kontrol:

- oblikovanje učinkovite in transparentne organizacijske strukture,
- oblikovanje jasnih in poenotnih računovodskih usmeritev ter njihova dosledna uporaba,

- kontrola popolnosti zajemanja podatkov, ki obsega preverjanje ali so vsi poslovni dogodki nesporni, ali so odobreni s strani pooblaščen osebe, ali so vsi poslovni dogodki pravočasno knjiženi, v pravih zneskih in pravilno kontirani,
- kontrola pravilnosti računovodskih podatkov, v okvir katere sodi preverjanje mesečnih uskladitev prometa in stanj med pomožnimi knjigami, analitičnimi evidencami in glavno knjigo ter kontrola izvajanja letnega popisa (inventura) stanja sredstev in obveznosti do njihovih virov in uskladitev stanj po knjigah z dejanskim stanjem, ugotovljenim s popisom,
- kontrola razmejitev dolžnosti in odgovornosti, ki obsega ločevanje izvajanja nalog, na primer evidentiranja poslovnih dogodkov od upravljanja s finančnimi sredstvi družbe (plačila),
- kontrola odgovornosti zadolžencev za sredstva, varovanje sredstev pred krajo, izgubami, neučinkovito uporabo,
- kontrola omejitve dostopa - poenoten računovodski in poslovni informacijski sistem, tako v matični družbi Javni holding kot v odvisnih družbah, zagotavlja ustrezne omejitve dostopa do omrežja, aplikacij in podatkov ter nadzor nad dostopi in ima že vgrajene nekatere kontrole popolnosti zajemanja in obdelovanja podatkov ter usklajenosti prometov analitičnih evidenc z glavno knjigo, oziroma se izvajajo tudi kontrole prenosov prometnih podatkov, kjer je to potrebno,
- nadziranje se izvaja tudi na način, da se preverja pravilnost računovodskih podatkov v okviru funkcije poročanja oziroma analiziranja in preučevanja odklikov od načrtovanih ali preteklih prometov in stanj (redna mesečna in občasna obdobja poročila o poslovanju družbe).

Menimo, da nam sistem notranjih kontrol v vseh pomembnih pogledih daje ustrezna zagotovila za doseganje ciljev na področjih: skladnosti poslovanja z zakoni, predpisi, sprejetimi notranjimi akti družbe in drugimi navodili; uspešnega poslovanja ter zagotavljanja kakovostnih storitev; varovanja sredstev pred izgubo zaradi malomarnosti, zlorab, slabega upravljanja, napak, poneverb ter drugih nepravilnosti; razvijanja in ohranjanja zanesljivih računovodskih in drugih podatkov ter pravilnosti prikazovanja le-teh v računovodskih poročilih; uporabe enotne metodologije dela, vključno z enotno predpisanimi obrazci in dokumenti.

Nadzor nad delovanjem notranjih kontrol se izvaja z vodstvenim nadzorom, z notranjimi revizijskimi pregledi, z zunanjo revizijo računovodskih izkazov ter z drugimi neodvisnimi presojami.

Družba VOKA SNAGA ima z namenom zagotavljanja transparentnosti, učinkovitosti ter odgovornega poslovanja vzpostavljen delujoč sistem notranjih kontrol, sistem vodenja kakovosti po standardu SIST EN ISO 9001, sistem ravnanja z okoljem po standardu SIST EN ISO 14001, sistem varnosti in zdravja pri delu po standardu SIST EN ISO 45001 ter sprejete interne akte z natančno izdelanim sistemom poročanja po posameznih organizacijskih enotah. Sistem notranjih kontrol je podprt s sistemom kontrol informacijske tehnologije, s katerim se med drugim zagotavljajo ustrezne omejitve in nadzor nad omrežjem ter natančno, ažurno in popolno obdelovanje podatkov.

Družba ima izdelan tudi register tveganj in priložnosti, določenega skrbnika registra tveganj in priložnosti ter metodologijo za vzpostavitev in vodenje registra tveganj in priložnosti v Javnem holdingu in povezanih javnih podjetjih, kjer so podrobneje opisani postopki za upravljanje s tveganji in priložnostmi. Glavni cilj upravljanja s tveganji je obvladovanje tveganj, ohranjanje dolgoročne stabilnosti družbe in podpora poslovanju pri upravljanju družbe ter doseganju njenih ciljev. Glavni cilj upravljanja s priložnostmi je izkoriščanje potencialnih priložnosti za rast in razvoj, kar prispeva k dolgoročni uspešnosti družbe. Upravljanje s priložnostmi podpira poslovanje pri strateškem odločanju in omogoča doseganje zastavljenih ciljev s prepoznavanjem in izkoriščanjem prednosti.

S sistemom notranjih kontrol v družbi načrtno in sistematično uporabljamo postopke in metode, ki s svojim delovanjem zagotavljajo točnost, zanesljivost in popolnost podatkov in informacij, pravilno in pošteno izdelavo računovodskih izkazov, preprečujejo in odkrivajo napake v sistemu ter zagotavljajo spoštovanje zakonov in drugih predpisov, aktov organov upravljanja ter sistemskih predpisov družbe.

Za stalno in celovito preverjanje pravilnosti in zakonitosti, gospodarnosti in urejenosti poslovanja skrbi Služba za notranjo revizijo edinega družbenika Javnega holdinga. Služba za notranjo revizijo Javnega holdinga izvaja neodvisno in objektivno revizijsko aktivnost znotraj Skupine Javni holding.

Dodana vrednost notranje revizije je bila dosežena s svetovanjem in v obliki predlaganih priporočil po izvedenih revizijskih pregledih, katerih izvajanje oziroma uresničevanje tudi redno preverja. O svojem celovitem delu je Služba notranje revizije redno poročala oziroma seznanjala poslovodstvo družbe in druge nadzorne organe.

- Podatki o delovanju Sveta ustanoviteljev javnih podjetij, povezanih v JAVNI HOLDING Ljubljana, d.o.o. (v nadaljevanju Svet ustanoviteljev) in njegovih ključnih pristojnostih:

Pristojnosti in delovanje Sveta ustanoviteljev opredeljuje Akt o ustanovitvi. Svet ustanoviteljev sestavljajo župani občin ustanoviteljic in ima naslednje pristojnosti:

- odloča o cenah oziroma tarifah za uporabo javnih dobrin, ki jih zagotavlja družba, če se le-te ne sprejemajo v obliki odloka,
- daje soglasje k nakupu oziroma odprodaji poslovnega deleža v drugi družbi,
- daje soglasje za najemanje kreditov in drugo zadolževanje, ki je nad 5 % vrednosti osnovnega kapitala družbe,
- daje soglasje za obremenitev nepremičnin, ki je nad 5 % vrednosti osnovnega kapitala družbe.

- Podatki o delovanju in pristojnostih družbenika:

Pristojnosti družbenika opredeljuje Akt o ustanovitvi in so naslednje:

- sprejema letno poročilo družbe ter predlog za uporabo bilančnega dobička, pri čemer to pristojnost po Družbeni pogodbi Javnega holdinga izvaja skupščina Javnega holdinga,
- sprejema poslovni načrt družbe, pri čemer to pristojnost po Družbeni pogodbi Javnega holdinga izvaja skupščina Javnega holdinga,
- sprejema pisna poročila o poslovanju družbe na koncu vsakega polletja, pri čemer to pristojnost po Družbeni pogodbi Javnega holdinga izvaja skupščina Javnega holdinga,
- imenuje in odpokliče delavskega direktorja na predlog sveta delavcev,
- odloča o zahtevi za vplačilo osnovnih vložkov,
- odloča o vračanju naknadnih vplačil,
- odloča o delitvi in prenehanju poslovnih deležev,
- odloča o ukrepih za pregled in nadzor dela poslovodij,
- odloča o postavitvi prokurista in poslovnega pooblaščenca,
- odloča o uveljavljanju zahtevkov družbe proti poslovodjem ali družbenikom v zvezi s povračilom škode, nastale pri ustanavljanju ali poslovođenju,
- odloča o drugih zadevah, za katere tako določa zakon ali družbena pogodba in katere niso s prvim odstavkom 11. člena Akta o ustanovitvi izrecno prenesene v odločanje Svetu ustanoviteljev.

Skupščina edinega družbenika imenuje in odpokliče direktorja.

- Podatki o sestavi in delovanju organov vodenja:

Družba ima enega poslovodjo, ki ima naziv direktor. Imenuje ga skupščina edinega družbenika za mandatno dobo petih let in je po poteku mandatne dobe lahko ponovno imenovan.

Direktor družbe vodi posle družbe, jo zastopa in vodi redne posle, ki izvirajo iz narave dejavnosti družbe, uresničuje sprejeto poslovno politiko družbe, zlasti pa:

- organizira in vodi delovni proces,
- izdelava temelje poslovne politike in poslovni načrt družbe in ga predlaga v sprejem družbeniku,
- sestavi letno poročilo z vsemi računovodskimi izkazi in drugimi sestavnimi deli, vključno s predlogom uporabe bilančnega dobička in ga predlaga v sprejem družbeniku,
- določa notranjo organizacijo in sistemizacijo delovnih mest družbe,
- imenuje vodilne delavce in sklepa z njimi pogodbe o zaposlitvi,
- izvršuje sklepe družbenika in Sveta ustanoviteljev,
- izdeluje poročila o poslovanju na zahtevo družbenika,
- skrbi za obveščanje družbenika in Sveta ustanoviteljev,
- predlaga sprejem sklepov družbeniku in Svetu ustanoviteljev,
- opravlja druge naloge v skladu z veljavnimi predpisi in akti družbe.

Direktor potrebuje soglasje Sveta ustanoviteljev za naslednje vrste poslov:

- za nakup oziroma odprodajo poslovnega deleža v drugi družbi,
- za najemanje kreditov in drugo zadolževanje, ki je nad 5 % vrednosti osnovnega kapitala družbe,
- za obremenitev nepremičnin, ki je nad 5 % vrednosti osnovnega kapitala družbe.

- Opis politike raznolikosti

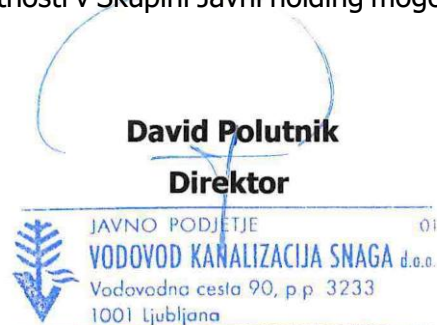
V zvezi s 7. točko šestega odstavka 70. člena ZGD-1 glede zastopanosti v organih vodenja in organih nadzora družbe z vidika spola in drugih vidikov (starost, izobrazba in poklicne izkušnje) družba politike raznolikosti ne izvaja, ker nima vpliva na imenovanje organa vodenja, saj je le to pravica družbenika.

- Trajnostno poročanje

Skladno z Evropskimi standardi poročanja o trajnostnosti (ESRS) in ZGD-1 družba Javni holding poroča o trajnostnosti za Skupino Javni holding za poslovno leto 2025 na podlagi izpolnitve zavez na področju trajnostnosti in poslovanja, usmerjenega v trajnostnost obvladujoče družbe in odvisnih družb. Glede na to, da družba Javni holding kot obvladujoča družba skupaj z odvisnimi družbami (VOKA SNAGA, Energetika Ljubljana in LPP) dosega pogoje za velike družbe po ZGD-1, je v konsolidiranem letnem poročilu za leto 2025 kot sestavni del vključeno tudi konsolidirano poročilo o trajnostnosti.

V skladu z določbami 70.c in 70.č člena ZGD-1 bo poročilo o trajnostnosti za družbo VOKA SNAGA vključeno v konsolidirano poročilo družbe Javni holding za leto 2025 in bo objavljeno na spletnem naslovu: www.jhl.si/o-druzbi/poslovanje-1.

Odvisne družbe znotraj Skupine Javni holding niso zavezane k ločenemu poročanju o trajnosti, saj je skladno z zakonodajo poročila o trajnostnosti v Skupini Javni holding mogoče obravnavati na konsolidirani ravni.



1.3 Poročilo posloводства

Družba VOKA SNAGA je uspešno zaključila še eno poslovno leto. Naše dejavnosti so tesno prepletene z okoljem, v katerem delujemo, zato smo pri načrtovanju in izvajanju storitev kot vedno v ospredje postavili potrebe in pričakovanja naših uporabnikov. Pri svojem delu smo tudi v letu 2025 dosledno sledili poslanstvu podjetja, strateškim usmeritvam ter vrednotam, ki nas vodijo: odgovornosti, odličnosti, prijaznosti, zaupanju in spoštovanju.

Družba VOKA SNAGA je v letu 2025 realizirala čisti poslovni izid v višini 766.781 EUR. Družba izvaja predvsem storitve GJS varstva okolja, za katere veljajo določbe Uredbe MEDO, katerih plačniki so uporabniki ter storitve GJS, katerih plačnik je občina. Cene po Uredbi MEDO izračunamo na osnovi načrtovanih količin in stroškov, ob zaključku leta pa preverimo njihovo ustreznost ter ugotovimo previsoko ali prenizko zaračunane cene oziroma prihodke, ki jih upoštevamo v izračunu cen za prihodnje obdobje.

V letu 2025 smo za investicijska vlaganja porabili skupaj 11,2 mio EUR. Od tega smo namenili skoraj dve tretjini za investicije dejavnosti oskrbe s pitno vodo.

V letu 2025 smo obnovili 1.069 m kritičnih odsekov kanalizacijskega omrežja, ki so bili v slabem stanju, kar bo pripomoglo k zagotavljanju nemotenega odvajanja odpadnih voda ter zmanjšanju vplivov kanalizacijskih sistemov na okolje. Lokalne skupnosti pa so v preteklem letu dogradile tudi 3,8 km padavinske kanalizacije, kar bo skupaj z novelacijo hidravličnega modela centralnega kanalizacijskega omrežja pripomoglo k stabilnejšemu odzivanju sistema na nenadne spremembe.

V letu 2025 se je še vedno kazalo pomanjkanje kapacitet na trgu za izrabo gorljivih frakcij in znaten dvig cen prevzema le-teh. Kljub dinamičnemu stanju na trgu smo s postopki javnih naročil uspeli zagotavljati prevzeme vseh produktov obdelave komunalnih odpadkov RCERO Ljubljana.

S povezovanjem in krepitvijo skupne identitete, ki jo predstavljamo javna podjetja, povezana v Javni holding, zagotavljamo učinkovit in zanesljiv storitveni javni servis ob zagotavljanju družbeno-odgovorne politike navzven in navznoter skozi razvoj, kadrovanje, projekte in mnoge druge gradnike poslovanja. Osrednja tema, ki jo bomo javna podjetja prek skupne vizije z Mestno občino Ljubljana naslavljali tudi v prihodnje, je »Misija 100«, s katero smo se zavezali k izvedbi aktivnosti na poti do ogljične nevtralnosti 2030.

Zavedamo se, da odgovorno poslovanje ni le naloga sedanjosti, temveč obljuba prihodnosti. Trajnost ni več zgolj vrednota, temveč kompas, ki usmerja vsak naš korak. Z odločnostjo iščemo rešitve, ki zmanjšujejo naš vpliv na okolje, krepijo družbeno odgovornost in ustvarjajo temelje za dolgoročno rast, ne le za našo organizacijo, temveč za celotno skupnost, ki ji pripadamo.

Pot do trajnostnega poslovanja je včasih res videti dolga, zavita in polna izzivov. A prav v teh trenutkih se potrjuje naša zaveza: verjamemo, da je odgovorno ravnanje edina pot, ki vodi v prihodnost, na katero bomo lahko ponosni. Z vsakim korakom dokazujemo, da lahko poslovni uspeh in skrb za svet okoli nas hodita z roko v roki in da je prav ta pot tista, ki nas vodi k trajni vrednosti.

Naši zaposleni so naš največji kapital, zato veliko pozornosti namenjamo njihovem razvoju, rasti in dobremu počutju, tako skozi izobraževanja in usposabljanja kot tudi z ustvarjanjem zdravega ter spodbudnega delovnega okolja.

V letu 2025 smo nadaljevali z raznolikimi aktivnostmi v okviru promocije zdravja. Izvajali smo delavnice o zdravem življenjskem slogu, prvi pomoči, učinkovitem komuniciranju in gradnji zdravih odnosov na delovnem mestu. Nadaljevali smo s projektom »Sadje na delovnem

mestu«, v okviru katerega je zaposlenim dvakrat mesečno na voljo sezonsko sadje. Navedeni ukrep bomo nadaljevali tudi v letu 2026, ko bo sadje zaposlenim na voljo enkrat tedensko.

Veseli nas, da so bili vsi ukrepi med zaposlenimi izjemno dobro sprejeti. Prav ta odziv nam daje dodatno energijo in potrditev, da smo na pravi poti. Zato bomo s podobnimi aktivnostmi nadaljevali tudi v prihodnjem letu ter še naprej gradili okolje, v katerem se lahko vsak posameznik razvija, raste in dobro počuti.

Velik izziv nam zaradi razmer na trgu dela predstavlja pridobivanje ustreznega kadra. Kljub temu vztrajamo pri iskanju motiviranih in kompetentnih sodelavcev, ki lahko s svojim znanjem in izkušnjami prispevajo k nadaljnjemu razvoju podjetja. Zato nenehno izboljšujemo postopke zaposlovanja, krepimo blagovno znamko delodajalca oziroma Skupine Javni holding in ustvarjamo stimulatívno delovno okolje, v katerem se novi sodelavci lahko hitro vključijo in uspešno razvijajo.

Posebno pozornost namenjamo tudi mladim - v šolskem letu 2025/2026 smo podelili dve kadrovske štípendiji, leto prej štiri. Dijakom in študentom smo omogočili tudi opravljanje obveznih praks ter študentskega dela.

Z nenehnim izboljševanjem storitev, tehnološkim razvojem in upoštevanjem trajnostnih načel ustvarjamo višjo kakovost bivanja za naše uporabnike. Za temi dosežki stojijo naši zaposleni, ki s svojim znanjem in edinstvenimi talenti oblikujejo moč naše skupnosti. Ko združimo njihove prispevke, nastane ekipa, ki zmore več in nas vodi k uresničevanju ambicioznejših ciljev.



2 POSLOVNO POROČILO

2.1 Gospodarska gibanja²

V letu 2025 se je bruto domači proizvod (BDP) povečal za 1,1 % v primerjavi z letom 2024. K rasti sta prispevala povečana domača potrošnja (+2,6 %) ter bruto investicije v osnovna sredstva (+4,1 %).

V letu 2025 je inflacija znašala 2,7 %³ (1,9 % v letu 2024), povprečna letna inflacija pa 2,4 % (2,0 % v letu 2024).

Povprečna mesečna bruto plača v Republiki Sloveniji je za leto 2025 znašala 2.536,03 EUR, kar je nominalno za 5,9 % več kot leta 2024 (2.394,92 EUR). Lanska povprečna mesečna bruto plača je bila v zasebnem sektorju za 3,9 %, v javnem pa za 9,4 % višja od plače za leto 2024. Izrazitejše zvišanje plač v javnem sektorju je med drugim povezano z uvedbo prenovljenega sistema plač, ki je začel veljati 1. januarja 2025.

V zadnjih treh mesecih leta 2025 je bila za pol odstotne točke višja stopnja brezposelnosti kot v zadnjem četrtletju leta 2024, delovno aktivnih pa je bilo za 0,5 % manj.

2.2 Uresničevanje načrtovanih ciljev in nalog

Skladno s poslanstvom in strateškimi cilji družbe VOKA SNAGA smo uresničevali načrtovane cilje in naloge na posameznih področjih izvajanja temeljnih dejavnosti.

Kot izvajalec obveznih občinskih gospodarskih javnih služb, izvajalec izbirne gospodarske javne službe, ter upravljalec koncesije zagotavljamo, da so vse aktivnosti opravljene v skladu z zakonodajo, tehničnimi smernicami in standardi ter pričakovanji naših uporabnikov.

Pomemben dejavnik visoke kakovosti življenja v Ljubljani in njeni okolici je varna in zanesljiva oskrba s pitno vodo, kar spremljamo in dokazujemo preko več kazalnikov. Oskrbo s pitno vodo v ustreznih količinah in tlačnih razmerah ter skladnost in zdravstveno ustreznost pitne vode zagotavljamo na osnovi pravočasnega prepoznavanja nevarnosti in nevarnih dogodkov, ocene tveganj zanje in izvedbe ustreznih ukrepov za njihovo preprečevanje in zmanjšanje vpliva na varnost oskrbe. Kazalnik varne oskrbe, ohranitev deleža neskladnih vzorcev pod 4,0 %, smo dosegli (neskladnih je bilo 3,7 % vzorcev), kazalnik zmanjšanja vodnih izgub za 1,5-odstotne točke smo dosegli (zmanjšanje vodnih izgub za 3,0-odstotne točke). Med aktivnosti za doseganje ciljev uvrščamo tudi obnovo vodovodnega omrežja, objektov in naprav, v okviru česar je bilo obnovljeno 5,8 km (načrtovano 3,5 km) vodovodnega omrežja. Obnovljeno je bilo 1,4 % vodovodnih priključkov (cilj je 2,0 % vodovodnih priključkov). Delovanje centralnega vodovodnega sistema je optimizirano s pomočjo vzpostavljenega hidravličnega modela. Izvedena je vgradnja dveh merilnih mest (načrtovana 3 merilna mesta). Nadgradnja vodomernih mest z daljinskim odčitavanjem je bila izvedena na 6.968 odjemnih mestih. V letu 2025 smo prevzeli v upravljanje vodovodni sistem Golo Brdo.

S ciljem zagotoviti nemoteno odvajanje odpadne vode in zmanjšati vplive kanalizacijskih sistemov na okolje obnavljamo kanalizacijsko omrežje, objekte in naprave. V letu 2025 so bili obnovljeni kritični odseki kanalizacijskega omrežja, ki so v slabem stanju, v skupni dolžini 1.069 m. V letu 2025 so lokalne skupnosti dogradile še dodatnih 3,8 km padavinske kanalizacije, z namenom ločenega odvajanja padavinskih voda, kar bo s

² Vir: UMAR, Ekonomsko ogledalo, št. 1, letnik XXXII, 2026; Statistični urad RS (SURS), <https://www.stat.si/StatWeb/>

³ Izračunano na podlagi primerjave podatkov za mesec december leta, za katerega se poroča, in mesec december preteklega leta iz podatkovne baze SURS.

posodobitvijo – novelacijo hidravličnega modela centralnega kanalizacijskega omrežja pripomoglo k stabilnejšemu odzivanju sistema na nenadne spremembe.

V sklopu prvega dela projekta Odvajanje in čiščenje odpadne vode na območju vodonosnika Ljubljansko polje je bila do konca leta 2023 zgrajena vsa kanalizacija v občini Medvode in občini Vodice ter 12.256 m oziroma 98,7 % povezovalnega kanala C0 v Mestni občini Ljubljana. Na odseku Črnuče - Sneberje je potrebno zgraditi še cca 130 m povezovalnega kanala C0, kar je predmet 8. gradbenega dovoljenja, ki je bilo s strani UE Ljubljana izdano dne 16. 9. 2025, ki pa zaradi pritožb še ni pravnomočno. V letu 2025 se tako gradnja kanala C0 ni izvajala.

V sklopu drugega dela projekta, to je nadgradnje CCN s terciarnim čiščenjem ter povečanjem njene zmogljivosti, je potekalo poskusno obratovanje objektov in naprav. Poskusno obratovanje na liniji vode je bilo zaključeno, poskusno obratovanje na liniji blata še ni končano.

V sklopu tretjega dela projekta je bilo do konca leta 2025 zgrajeno 68.737 m kanalizacije, kar predstavlja 78,2 % celotne dolžine. Od tega so za 39.374 m kanalizacije (44,8 %) tudi pridobljena uporabna dovoljenja, kar omogoča izvedbo priključevanja objektov.

V letu 2025 smo nadaljevali z aktivnostmi za doseg trajnostnega gospodarjenja z odpadki, odgovornega urejanja javnih površin z namenom zagotavljanja kakovostnega okolja ter razvoja celovitih rešitev ravnanja z odpadki s krepitvijo dolgoročnih partnerstev in z vključevanjem v krožno gospodarstvo.

Tako je bil na področju izvajanja gospodarske javne službe zbiranja odpadkov v letu 2025 dosežen 66,1-odstotni delež ločeno zbranih frakcij, kar je za 0,1-odstotne točke boljše od načrtovanega 66,0-odstotnega deleža.

V obravnavanem obdobju je bilo zbranih 318,9 kg odpadkov na prebivalca (13,3 kg/prebivalca manj, kot je bilo načrtovano za leto 2025), in sicer:

- 108,1 kg mešanih komunalnih odpadkov iz gospodinjstev,
- 64,2 kg biološko razgradljivih odpadkov,
- 46,8 kg embalaže,
- 23,4 kg papirja,
- 18,6 kg stekla,
- 57,8 kg drugih odpadkov.

Na dejavnosti obdelave odpadkov smo zasledovali predvsem cilje: zagotovitev stabilnosti obratovanja in poslovanja RCERO Ljubljana, optimizacija proizvodnje ter finančno ugodna oddaja produktov predelave. Ohranjamo visoko število vključenih prebivalcev, in sicer okoli 760.000 prebivalcev iz 46 občin. Proizvodnja bioplina je presegla načrtovane količine, in sicer za 22 % ter je znašala 9,16 mio Nm³. Proizvedli smo 2.444 ton komposta, ki smo ga v celoti obdržali v I. kakovostnem razredu. V letu 2025 smo imeli skupno 13 nepredvidenih zastojev daljših od 8 ur (od načrtovanih 30).

Storitve GJS čiščenja javnih površin so se v letu 2025 izvajale skladno z mesečnimi izvedbenimi programi po Načrtu izvajanja GJS urejanja in čiščenja občinskih cest in javnih sanitarij ter javnih zelenih površin na območju Mestne občine Ljubljana za leto 2025. V uličnih koških je bilo v primerjavi z letom 2024 pobrano za 1,8 % več količin zbranih mešanih komunalnih odpadkov predvsem zaradi nepravilno odloženih gospodinjjskih odpadkov. Glavni vzrok za to je slaba ozaveščenost občanov glede pravilnega odlaganja uličnih odpadkov v koške. Prihodki iz naslova tržnih storitev v letu 2025 so bili na dejavnosti urejanja javnih zelenih površin za 54,0 % nižji kot v letu 2024.

Kot družbeno odgovoren delodajalec smo tudi v letu 2025, kljub številnim izzivom in zahtevnim razmeram, dosledno izvajali aktivnosti, usmerjene v izpolnjevanje zastavljenih ciljev ter izpolnitev danih zavez do zaposlenih in širšega okolja.

2.3 Zadovoljstvo uporabnikov

Današnji uporabniki postajajo vse bolj ozaveščeni in zahtevni, kar se kaže v številnih odzivih, vprašanjih, pripombah in pohvalah, ki jih vsakodnevno prejemamo prek različnih komunikacijskih kanalov. Naš cilj je zagotoviti, da so informacije dostopne vsem, tako tistim, ki se poslužujejo tradicionalnih načinov, kot tudi digitalno usmerjenim uporabnikom naših storitev.

Osnovne informacije so uporabnikom na voljo na spletnih straneh, prek telefonskih števil ter preko elektronskega naslova. Poleg tega za hitrejšo obveščenost uporabljamo tudi SMS obveščanje, kjer uporabnike obveščamo o motnjah na vodovodnem sistemu ali urniku odvoza odpadkov. Uporabnike obveščamo tudi prek obvestil na hrbtni strani računov za naše storitve, kjer redno posredujemo pomembne informacije, aktualna obvestila in novice.

Pomembne informacije in nadgradnje sistema komuniciramo v sodelovanju z mediji, ki pomagajo širiti vsebine prek prispevkov, reportaž in intervjujev. Dejavnimi smo tudi na dogodkih, kot so svetovni dnevi vode, okolja in drugih vsebinah s področja okoljske problematike ter na sejmih, prireditvah in drugih aktivnostih, vključno z delavnicami, vodenimi ogledi, kampanjami in akcijami.

S kontinuiranimi ozaveščevalnimi akcijami spodbujamo pravilno in skrbno ravnanje z vodo ter odpadki, hkrati pa opozarjamo na pomen skrbi za okolje in javne površine. V letu 2025 smo izvedli več aktivnosti za neposredno vključevanje uporabnikov in ozaveščanje javnosti. Med drugim smo organizirali Dan odprtih vrat Regijskega centra za ravnanje z odpadki Ljubljana, sodelovali v vsakoletni mestni čistilni akciji »Za lepšo Ljubljano«, izvajali aktivnosti ob mednarodnem dnevu brez odpadkov ter sodelovali pri mednarodnih promocijskih dogodkih, kjer smo predstavljali izjemno kakovost pitne vode iz Ljubljane. Izvajali smo tudi zbiralne in ozaveščevalne akcije s področja ravnanja z odpadki in trajnostnega ravnanja z viri.

Vedno več interakcij beležimo tudi prek družbenih omrežij in spletnih platform. Naše obveščanje je zasnovano na uporabniku prijazen in dostopen način, ki ga nenehno nadgrajujemo, pri čemer sledimo tudi zahtevam zakonodaje, ki postaja vse bolj kompleksna in zahtevna.

Zadovoljstvo uporabnikov spremljamo s kontinuirano javnomnenjsko raziskavo na stalnem vzorcu anketirancev, ki zadovoljstvo ocenjujejo z oceno od 1 do 5. Z našimi storitvami so uporabniki že več let zaporedoma približno enako zadovoljni, naš cilj pa je, da povprečna ocena zadovoljstva uporabnikov doseže in preseže oceno 4.

Rezultati raziskav v letu 2025 kažejo stabilno raven zadovoljstva uporabnikov, pri čemer so med posameznimi obdobji prisotna manjša sezonska nihanja. Povprečna ocena zadovoljstva s storitvami se je gibala med 3,46 in 3,61, pri čemer je letno povprečje znašalo približno 3,48. Delež zadovoljnih in zelo zadovoljnih uporabnikov je znašal približno 60 %, medtem ko je delež nezadovoljnih ostal relativno nizek.

Rezultati kažejo, da so naša prizadevanja za izboljšanje storitev in uporabniške izkušnje učinkovita. Zadovoljstvo uporabnikov temelji predvsem na zanesljivem izvajanju osnovnih storitev, predvsem oskrbe s pitno vodo in odvoza odpadkov, urejenosti javnih površin in na strokovnosti in prijaznosti zaposlenih.

Pri ocenjevanju posameznih dejavnosti uporabniki še naprej najvišje ocenjujejo zanesljivost oskrbe s pitno vodo in kakovost pitne vode, medtem ko zaznava cen storitev ostaja eno izmed področij, kjer uporabniki izražajo več pričakovanj.

Panelne raziskave nam zagotavljajo podatke, s pomočjo katerih lahko razvijamo in nadgrajujemo naše storitve ter sprejemamo boljše poslovne odločitve.

2.4 Poslovanje družbe

2.4.1 Analiza poslovanja

➤ Oblikovanje in gibanje cen storitev GJS

Regulacija cen storitev GJS pomembno vpliva na poslovanje družbe. Zaradi monopolnega položaja na trgu morajo izvajalci GJS upoštevati pravila Evropske unije. Na osnovi teh pravil je sprejeta Uredba o metodologiji za oblikovanje cen storitev obveznih občinskih gospodarskih javnih služb varstva okolja (v nadaljevanju Uredba MEDO), ki določa ukrepe in normative, povezane z obračunom cen storitev javnih služb njihovim uporabnikom ter način in vsebino kalkulacij za izračun cen. Elaborat o cenah GJS vsebuje poleg kalkulacij cen še druge predpisane vsebine, potrjevanje cen pa je v pristojnosti občin.

Kalkulacije cen GJS se izdelajo na osnovi predračunskih stroškov ter predračunskih količin za predračunsko obdobje in ne smejo vključevati neupravičenih stroškov, preveč ali premalo ustvarjene prihodke pa je potrebno poračunati v naslednjem obdobju. S tem naj bi družba na daljši rok poslovala pozitivno.

Vse dejavnosti, za katere veljajo določbe Uredbe MEDO, imajo določeno enoletno predračunsko in obračunsko obdobje (poslovno leto, ki je enako koledarskemu letu).

Cene storitev GJS oskrbe s pitno vodo, ravnanja z odpadno vodo ter ravnanja z odpadki so organi družbe potrdili z veljavnostjo od 1. 2. 2025 dalje. Vse cene navedenih storitev GJS za leto 2025 so bile pripravljene na osnovi predračunskih stroškov in količin za leto 2025, vključeni so bili tudi obvezni poračuni cen za leto 2023. Ti poračuni v Poslovnem načrtu niso bili upoštevani.

Obračunski elaborati so v letu 2023 za dejavnost oskrbe s pitno vodo izkazali primanjkljaj prihodkov nad upravičenimi stroški v višini 74.019 EUR, za dejavnost ravnanja z odpadno vodo presežek prihodkov nad upravičenimi stroški v višini 1.506.257 EUR, za dejavnosti zbiranja odpadkov primanjkljaj prihodkov nad upravičenimi stroški v višini 379.181 EUR, za dejavnost obdelave odpadkov presežek prihodkov nad upravičenimi stroški v višini 1.619.215 EUR, za dejavnost odlaganja odpadkov pa presežek prihodkov nad upravičenimi stroški v višini 138.137 EUR, skupaj za vse dejavnosti torej 2.810.409 EUR preveč zaračunanih prihodkov. Presežek prihodkov nad upravičenimi stroški pomeni, da se je v posamezni kalkulaciji cen za leto 2025 to upoštevalo kot postavka znižanja cen (presežni prihodki so bili že ustvarjeni v letu 2023, zato naj bi dejavnost v tekočem letu izkazovala izgubo), primanjkljaj prihodkov nad upravičenimi stroški pa kot postavka povišanja stroškov (prihodki ustvarjeni v letu 2023 niso v celoti pokrivali stroškov, zato naj bi dejavnost v tekočem letu izkazovala dobiček). Poračun se mora izvršiti za vsako postavko cene posebej (torej ločeno za ceno storitve ter ceno omrežnine/javne infrastrukture), ti zneski so le prikaz skupnih učinkov odmika cen oziroma prihodkov.

Poleg poračunov na cene vplivajo tudi dobički posebnih storitev⁴, to so storitve, ki se izvajajo na isti infrastrukturi kot storitve GJS. Dobiček posebnih storitev je postavka znižanja cen posamezne GJS. Dobiček posebne storitve oskrbe s pitno vodo znižuje cene storitev GJS oskrbe s pitno vodo, dobiček posebne dejavnosti ravnanja z industrijsko odpadno vodo pa cene GJS ravnanja z odpadno vodo.

Poročila o oblikovanju cen za obračunsko obdobje za vse dejavnosti GJS za leto 2025 smo pripravili do konca marca 2026 in jih preko portala IJSVO oddali pristojnemu ministrstvu. Prikaz preveč ali premalo zaračunanih prihodkov po posameznih cenah storitev GJS za leto 2025, ki

⁴ Uredba MEDO v drugem odstavku 11. člena določa, da izvajalec lahko opravlja posebne storitve z uporabo infrastrukture GJS, vendar ne sme ustvarjati negativne razlike med prihodki in odhodki.

ga oziroma jo bo izvajalec GJS smel oziroma moral poračunati v prihodnjem obdobju, to je v letu 2027, je prikazan v točki 3.2.6.6 Dodatna razkritja na podlagi zahtev ZPFOLERD-1 in SRS 32.

➤ Poslovni izid družbe

	LETO 2025	NAČRT 2025	LETO 2024	Indeks L25/N25	Indeks L25/L24
Prihodki iz poslovanja	127.860.688	128.220.587	118.440.545	99,7	108,0
Odhodki iz poslovanja	124.295.047	125.503.677	115.811.899	99,0	107,3
Rezultat iz poslovanja (EBIT)	3.565.641	2.716.910	2.628.646	131,2	135,6
Prihodki od financiranja in drugi prihodki	231.513	211.352	235.507	109,5	98,3
Odhodki od financiranja in drugi odhodki	2.888.637	2.776.578	2.528.577	104,0	114,2
Poslovni izid pred davkom iz dobička	908.517	151.684	335.576	-	270,7
Davek iz dobička	141.736	100.086	81.418	141,6	174,1
Čisti poslovni izid	766.781	51.598	254.158	-	301,7

Opombe:

Prihodki iz poslovanja vključujejo postavke 1, 2, 3 in 4 (razen postavke poslovnih prihodkov za pokrivanje ugotovljene letne izgube družbe – delno postavka 4.2) iz izkaza poslovnega izida.

Odhodki iz poslovanja vključujejo postavke 5, 6, 7 in 8 iz izkaza poslovnega izida.

Prihodki od financiranja in drugi prihodki vključujejo postavke 9, 10, 11 in 15 iz izkaza poslovnega izida.

Odhodki od financiranja in drugi odhodki vključujejo postavke 12, 13, 14 in 16 iz izkaza poslovnega izida.

Celotni prihodki znašajo 128.092.201 EUR, katerih glavnino predstavljajo prihodki iz poslovanja (99,8 %). Celotni odhodki znašajo 127.183.684 EUR, glavnino le-teh pa predstavljajo odhodki iz poslovanja (97,7 %).

➤ Prihodki

Prihodki iz poslovanja

Prihodki iz poslovanja vključujejo čiste prihodke od prodaje (prodaja storitev ter omrežnine), prihodke od usredstvenih lastnih proizvodov in storitev ter druge poslovne prihodke.

	LETO 2025	NAČRT 2025	LETO 2024	Indeks L25/N25	Indeks L25/L24
Prihodki iz poslovanja	127.860.688	128.220.587	118.440.545	99,7	108,0
Čisti prihodki od prodaje	124.923.797	125.600.408	115.360.070	99,5	108,3
Oskrba s pitno vodo	29.918.892	27.434.521	26.317.110	109,1	113,7
- GJS oskrbe s pitno vodo	28.446.914	26.108.660	24.935.910	109,0	114,1
- dobava pitne vode občini Ig	247.420	227.952	227.251	108,5	108,9
- posebna storitev oskrbe s pitno vodo	1.224.558	1.097.909	1.153.949	111,5	106,1
Ravnanje z odpadno vodo	27.185.527	27.094.027	25.470.202	100,3	106,7
- GJS ravnanje z odpadno vodo	21.948.037	22.105.436	20.270.250	99,3	108,3
- odvajanje komunalne odpadne vode	5.501.008	5.198.180	5.865.676	105,8	93,8
- odvajanje padavinske odp.vode s streh	2.315.572	2.388.516	1.651.136	96,9	140,2
- storitve povezane z greznicami in MKČN	2.019.122	2.204.808	2.044.408	91,6	98,8
- čiščenje komunalne odpadne vode	10.023.184	10.103.220	10.123.808	99,2	99,0
- čiščenje padavinske odp.vode s streh	2.089.151	2.210.712	585.223	94,5	357,0
- Posebna stor.ravnanje z ind.odpadno vodo	5.237.490	4.988.591	5.199.952	105,0	100,7
- odvajanje industrijske odpadne vode	1.806.967	1.718.144	1.922.477	105,2	94,0
- čiščenje industrijske odpadne vode	3.430.523	3.270.447	3.277.475	104,9	104,7
GJS zbiranje odpadkov	19.933.542	19.304.999	16.297.130	103,3	122,3
- zbiranje MKO	17.081.871	16.606.839	13.562.521	102,9	125,9

v EUR

	LETO 2025	NAČRT 2025	LETO 2024	Indeks L25/N25	Indeks L25/L24
- zbiranje bioloških odpadkov	2.851.671	2.698.160	2.734.609	105,7	104,3
GJS obdelava odpadkov	30.751.192	32.893.348	28.565.653	93,5	107,7
- obdelava MKO	25.054.957	27.604.498	23.125.987	90,8	108,3
- obdelava bioloških odpadkov	5.696.235	5.288.850	5.439.667	107,7	104,7
Odlaganje odpadkov	4.055.431	4.654.181	3.756.204	87,1	108,0
- GJS odlaganje komunalnih odpadkov	3.610.541	3.584.546	3.489.621	100,7	103,5
- Posebna stor. odlag. nekom. odpadkov	444.890	1.069.635	266.583	41,6	166,9
GJS urejanje javnih površin, sanitarije, TRŠh	7.745.495	9.649.560	9.873.951	80,3	78,4
Pogodbene storitve GJS	1.287.790	1.210.372	907.709	106,4	141,9
Ostali čisti prihodki od prodaje	4.045.928	3.359.401	4.172.111	120,4	97,0
Usred.lastni proizvodi in storitve	234.531	229.210	338.566	102,3	69,3
Drugi poslovni prihodki	2.702.360	2.390.969	2.741.909	113,0	98,6
- Prihodki državnih/občinskih podpor:	1.670.956	1.918.613	1.742.746	87,1	95,9
- prihodki iz naslova dotacij	562.771	553.781	563.897	101,6	99,8
- državna pomoč za pokrivanje stroškov dela	1.042.655	1.280.317	1.108.982	81,4	94,0
- ostalo	65.530	84.515	69.868	77,5	93,8
- Ostali poslovni prihodki s prevredn. posl. prih.	1.031.404	472.356	999.164	218,4	103,2
- prihodki od porabe in odprave dolg.rezerv.	226.710	0	121.498	-	186,6
- ostalo	804.694	472.356	877.666	170,4	91,7

Povišanje prihodkov iz poslovanja v letu 2025 glede na leto 2024 je predvsem posledica sprememb cen storitev GJS (pretežni del cen se je povečal) od 1. 2. 2025 dalje.

Največji delež v prihodkih iz poslovanja zavzemajo prihodki GJS obdelave odpadkov (24,1 %), sledijo prihodki GJS oskrbe s pitno vodo (22,2 %), GJS ravnanja z odpadno vodo (17,2 %), GJS zbiranja odpadkov (15,6 %), pomembnejši delež predstavljajo še prihodki GJS urejanje javnih površin, sanitarij, TRŠh (6,1 %) ter posebne storitve odvajanja in čiščenja industrijskih odpadnih vod (4,1 %), preostali del prihodkov pa se nanaša na druge prihodke od prodaje ter na druge poslovne prihodke.

Znesek storitev oskrbe s pitno vodo in ravnanja z odpadno vodo se je pri povprečnemu uporabniku v individualni hiši v letu 2025 zvišal iz 28,85 EUR na 32,19 EUR brez DDV na mesec, pri uporabnikih v večstanovanjskem objektu pa iz 18,60 EUR na 20,43 EUR brez DDV na mesec.

Znesek storitev za povprečnega uporabnika storitev ravnanja z odpadki v individualni hiši z odvozom zabojnikov enkrat na tri tedne se je v letu 2025 povečal iz 14,57 EUR na 16,86 EUR brez DDV na mesec, z odvozom enkrat na teden pa iz 26,03 EUR na 30,52 EUR brez DDV na mesec.

Prihodke pogodbenih storitev GJS predstavlja vzdrževanje hidrantov, pitnikov, meteorne kanalizacije in vzdrževanje katastra. Gre za prihodke GJS, katerih naročnik in plačnik so občine.

Ostali čisti prihodki od prodaje predstavljajo predvsem prodajo sekundarnih surovin in prevoze iz industrije, vzdrževanje priključkov, kolektorjev ter analizo vzorcev.

Usredstveni lastni proizvodi in storitve so prihodki vodenja in nadzora investicij s strani zaposlenih in jih je možno pripoznati kot povečanje sredstev.

Drugi poslovni prihodki vključujejo predvsem prihodke državne pomoči za pokrivanje stroškov dela, prihodke črpanja DPČR (dolgoročne pasivne časovne razmejitev) ter ostale druge poslovne prihodke (odškodnine zavarovalnic in prevrednotovalne poslovne prihodke).

Prihodki od financiranja in drugi prihodki

v EUR

	LETO 2025	NAČRT 2025	LETO 2024	Indeks L25/N25	Indeks L25/L24
Prihodki od financiranja in drugi prihodki	231.513	211.352	235.507	109,5	98,3
Prihodki od financiranja	92.426	98.000	88.734	94,3	104,2
Drugi prihodki	139.087	113.352	146.773	122,7	94,8

Družba je v letu 2025 realizirala 92.426 EUR prihodkov od financiranja, kar skoraj v celoti predstavlja zaračunane zamudne obresti.

Glavnino drugih prihodkov predstavljajo prihodki iz naslova povrnjenih sodnih stroškov (65.599 EUR) ter prihodki od povrnjenih stroškov izvršiteljev (39.727 EUR).

➤ **Odhodki**

Celotni odhodki družbe, ki za leto 2025 znašajo 127.183.684 EUR, so za 0,9 % nižji od načrtovanih ter za 7,5 % višji od odhodkov v letu 2024.

V odhodkih iz poslovanja za leto 2025 zavzemajo stroški materiala in storitev 58,4 %, stroški dela 30,6 %, odpisi vrednosti 8,5 % in drugi poslovni odhodki 2,5 %.

Odhodki iz poslovanja

Stroški blaga in materiala so v letu 2025 v primerjavi s preteklim letom višji za 262.681 EUR. V primerjavi z načrtom so nižji za 1.291.442 EUR predvsem zaradi nižjih stroškov energije v dejavnosti ravnanja z odpadno vodo in oskrbe s pitno vodo ter nižjih stroškov nadomestnih delov v dejavnosti obdelave odpadkov.

v EUR

	LETO 2025	NAČRT 2025	LETO 2024	Indeks L25/N25	Indeks L25/L24
Stroški blaga in materiala	14.644.031	15.935.473	14.381.350	91,9	101,8
Stroški materiala in pomožnega materiala	3.618.207	3.902.453	2.929.000	92,7	123,5
Stroški energije	6.042.269	6.780.640	6.634.033	89,1	91,1
Stroški nadomestnih delov	3.490.254	3.942.582	3.382.025	88,5	103,2
Odpis drobnega inventarja	1.065.912	954.628	964.567	111,7	110,5
Stroški pisarniškega materiala, strokovne literature in drugi stroški materiala	427.389	355.170	471.725	120,3	90,6

Stroški materiala in pomožnega materiala vključujejo predvsem stroške vodomerov, modulov za daljinsko odčitavanje vodomerov, material za vzdrževanje hišnih vodovodnih priključkov in kemikalije. V primerjavi z načrtom so nižji zaradi nižjih stroškov materiala v dejavnostih urejanja javnih površin ter nižjih stroškov kemikalij v dejavnosti ravnanja z odpadno vodo. V primerjavi z letom 2024 so višji stroški vodomerov in modulov za daljinsko odčitavanje vodomerov ter stroški kemikalij.

Stroški energije so v letu 2025 nižji od načrtovanih in realiziranih v letu 2024, predvsem zaradi nižjih cen in nižje porabe električne energije. V okviru stroškov energije so najvišji stroški električne energije, ki v letu 2025 znašajo 4.007.831 EUR, sledijo stroški pogonskih goriv (1.680.560 EUR) in zemeljskega plina (353.878 EUR).

V primerjavi z načrtom so zaradi manj izvedenih del nižji tudi stroški nadomestnih delov za vzdrževanje v dejavnosti obdelave odpadkov.

Odpisi drobnega inventarja se nanašajo na porabo posod za odpadke (502.741 EUR) in porabo osebne varovalne opreme (378.031 EUR), ostalo pa predstavljajo avtomobilske pnevmatike in drug drobni inventar (185.140 EUR).

Stroški storitev so višji v primerjavi s predhodnim letom predvsem zaradi višjih stroškov najemnin infrastrukture, stroškov oddaje odpadkov in uničenja nevarnih odpadkov in stroškov vzdrževanja. Stroški storitev so na nivoju načrtovanih, pri čemer so višji stroški najemnine infrastrukture zaradi prevzema III. faze ČČN, nižji pa so stroški oddaje in uničenja nevarnih odpadkov zaradi nižje cene in nekoliko nižje količine.

v EUR

	LETO 2025	NAČRT 2025	LETO 2024	Indeks L25/N25	Indeks L25/L24
Stroški storitev	57.981.642	57.879.244	52.887.134	100,2	109,6
Stroški storitev pri opravljanju storitev	19.416.025	20.963.104	18.489.992	92,6	105,0
- stroški podizvajalcev	4.104.753	3.976.992	4.420.591	103,2	92,9
- str. oddaje odpad.in uničenja nevarnih odpad.	15.066.098	16.776.543	13.866.555	89,8	108,7
- storitve po naročilu kupca	245.174	209.569	202.846	117,0	120,9
Stroški transportnih storitev	978.402	971.051	1.122.939	100,8	87,1
Stroški vzdrževanja	9.483.996	9.785.133	8.525.416	96,9	111,2
- vzdrževanje opreme, vozil ter pogodbeno	2.566.527	2.758.604	2.100.331	93,0	122,2
- vzdrževanje infrastrukture	3.469.302	2.459.587	2.413.098	141,1	143,8
- vzdrževanje hišnih priključkov	2.618.903	3.521.502	3.179.000	74,4	82,4
- vzdrževanje računalniške opreme	829.264	1.045.440	832.987	79,3	99,6
Stroški najemnin in licenc	14.561.917	12.965.783	12.248.600	112,3	118,9
- najemnine infrastruktura	14.147.854	12.483.869	11.838.167	113,3	119,5
- ostale najemnine in licence	414.063	481.914	410.433	85,9	100,9
Povračila str. zap. v zvezi z delom	34.084	31.467	32.263	108,3	105,6
Stroški plačilnega prometa, bančnih storitve in zavarovalne premije	1.514.540	1.496.175	1.495.783	101,2	101,3
Stroški intelektualnih storitev	5.587.819	5.739.854	4.854.032	97,4	115,1
- stroški strokovnih služb	4.941.622	5.055.625	4.298.764	97,7	115,0
- ostali str. intelektualnih in osebnih storitev	646.197	684.229	555.268	94,4	116,4
Stroški sejmov, reklame in reprezentance	1.156.517	835.230	880.127	138,5	131,4
Stroški po pogodbah o avtorskem delu, študentski servis	200.319	113.764	141.330	176,1	141,7
Stroški drugih storitev	5.048.023	4.977.683	5.096.653	101,4	99,0
- sanitarni nadzor vode	400.158	491.563	470.071	81,4	85,1
- varovanje premoženja, požarna varnost in	1.384.415	1.515.612	1.489.926	91,3	92,9
- storitve izterjave neplačnikov	1.780.773	1.523.506	1.722.392	116,9	103,4
- čiščenje prostorov	240.685	200.509	218.799	120,0	110,0
- stroški ostalih storitev	1.241.992	1.246.493	1.195.465	99,6	103,9

Največji delež stroškov storitev (33,1 %) predstavljajo stroški oddaje odpadkov in uničenja nevarnih odpadkov (vključujejo predvsem stroške oddaje gorljivih frakcij A, B in digestata) ter stroški podizvajalcev (največji delež 53,4 % predstavlja strošek dejavnosti urejanja zelenih površin).

Stroški najemnin in licenc se nanašajo na najem optičnih povezav, IP telefonije, informacijsko komunikacijske opreme in najem prostorov podatkovnih centrov.

Stroški vzdrževanja opreme in infrastrukture so vezani na dela, ki preprečujejo okvare in podaljšujejo življenjsko dobo sredstev oziroma ostanejo uporabni, varni in učinkoviti.

Stroški vzdrževanja računalniške opreme so skladni z obsegom vzdrževalnih del na programski opremi SAP in obsegom dodatnih storitev na aktivni mrežni opremi ter v zvezi z zagotavljanjem učinkovitega sistema kibernetike varnosti.

V okviru ostalih stroškov intelektualnih in osebnih storitev največji delež predstavljajo stroški strokovnih izobraževanj ter stroški svetovanj (študija izvedljivosti za integralni sistem

valorizacije bioloških odpadkov in stranskih tokov biomase za pridobitev živil in surovin visoke dodane vrednosti).

Stroški sejmov, reklam in reprezentance se v največji meri nanašajo na stroške v zvezi s storitvami mobilnih aplikacij, udeležbo na različnih sejmih (Narava Zdravje 2025, sejem Ecomondo, karierni sejem MojeDelo.com v Cankarjevem domu) ter stroške različnih promocijskih aktivnosti in dogodkov.

Stroški drugih storitev so predvsem stroški varovanja premoženja, izterjave neplačnikov (upravniki, takse, izvršitelji), razne raziskave in analize, čiščenje prostorov ter nadomestila za uporabo cest, tehničnih pregledov in registracij.

Stroški dela se obračunavajo v skladu z veljavno kolektivno pogodbo in akti družbe.

v EUR

	LETO 2025	NAČRT 2025	LETO 2024	Indeks L25/N25	Indeks L25/L24
Stroški dela	38.050.976	37.890.554	35.006.885	100,4	108,7
Stroški plač	25.680.901	26.678.673	23.171.086	96,3	110,8
Stroški socialnih zavarovanj	5.358.811	5.410.991	4.796.074	99,0	111,7
- stroški pokojninskih zavarovanj	3.302.218	3.415.827	3.044.437	96,7	108,5
- drugi stroški socialnih zavarovanj	2.056.593	1.995.164	1.751.637	103,1	117,4
Drugi stroški dela	7.011.264	5.800.890	7.039.725	120,9	99,6
- povračilo za prevoz na delo in z dela	999.970	1.026.107	965.508	97,5	103,6
- povračilo za prehrano	1.415.146	1.495.570	1.388.384	94,6	101,9
- regres	2.952.686	2.096.000	2.015.323	140,9	146,5
- drugi prejemki zaposlenih	1.089.731	939.624	981.536	116,0	111,0
- rezervacije za jubilejne nagrade in odpravnine	553.731	243.589	1.688.974	227,3	32,8

Stroški dela so se v letu 2025 glede na preteklo leto povišali predvsem zaradi višjih stroškov plač ter višjega regresa za letni dopust.

Stroški plač so nižji od načrtovanih zaradi manjšega števila zaposlenih kot je bilo načrtovano, v primerjavi z letom 2024 pa so višji predvsem zaradi višjih osnovnih plač (s 1. 1. 2025 so se povišale za 4,5 %) ter reorganizacije in nove sistemizacije delovnih mest.

Stroški pokojninskih zavarovanj, poleg prispevkov za pokojninsko in invalidsko zavarovanje, vključujejo še premijo prostovoljnega dodatnega pokojninskega zavarovanja, ki jo za zaposlene vplačuje družba v višini 79,88 EUR.

Regres za letni dopust je v skladu s kolektivno pogodbo družba za leto 2025 izplačala v višini zadnje znane povprečne mesečne bruto plače v Republiki Sloveniji oziroma v višini 2.803,97 EUR na zaposlenega (2.348,32 EUR v letu 2024). V letu 2025 je bil izplačan tudi zimski regres v višini 549.978 EUR ali 638,86 EUR bruto na zaposlenega.

Drugi prejemki zaposlenih vsebujejo izplačilo letne nagrade zaposlenim v višini 637.082 EUR (761,14 EUR bruto na zaposlenega; za leto 2024 1.050 EUR bruto na zaposlenega) ter izplačilo socialne in solidarnostne pomoči (125.165 EUR).

Stroški oblikovanja rezervacij za jubilejne nagrade in odpravnine so višji od načrtovanih in nižji od realiziranih v letu 2024. Na višino stroškov za oblikovanje rezervacij za odpravnine ob upokojitvi v letu 2024 so vplivale predvsem višje odpravnine, kot posledica na novo določenih večkratnikov povprečnih plač, ki določajo višino odpravnin (iz 3 na 3, 4 ali 5 kratnik povprečne plače), odvisno od delovne dobe v družbi.

Povprečno število zaposlenih iz ur je v letu 2025 znašalo 862,66, v letu 2024 pa 852,75. Povprečna mesečna bruto plača na zaposlenega iz ur je v letu 2025 znašala 2.480,79 EUR, v letu 2024 pa 2.264,35 EUR.

Pretežni del **odpisov vrednosti** (96,5 %) predstavlja amortizacija.

v EUR

	LETO 2025	NAČRT 2025	LETO 2024	Indeks L25/N25	Indeks L25/L24
Odpisi vrednosti	10.504.249	10.736.566	10.365.419	97,8	101,3
Amortizacija	10.137.211	10.446.566	9.870.423	97,0	102,7
Prevred. poslovni odhodki pri neopredmetenih sredstvih in opredmetenih osnovnih sredstvih	101.723	0	79.031	-	128,7
Prevred. poslovni odhodki pri obrat.sredstvih	265.315	290.000	415.965	91,5	63,8

Obračunana amortizacija za leto 2025 je za 309.355 EUR nižja od načrtovane, predvsem v dejavnosti oskrbe s pitno vodo.

Med prevrednotovalnimi poslovnimi odhodki pri neopredmetenih in opredmetenih osnovnih sredstvih so vključeni odpisi infrastrukture, ki še ima sedanjo vrednost.

Prevrednotovalni poslovni odhodki pri obratnih sredstvih se nanašajo na dvomljive in sporne terjatve do kupcev.

V okviru **drugih poslovnih odhodkov** največji delež (63,5 %) predstavlja vodno povračilo, ki se obračuna na podlagi količin načrpane vode.

v EUR

	LETO 2025	NAČRT 2025	LETO 2024	Indeks L25/N25	Indeks L25/L24
Drugi poslovni odhodki	3.114.149	3.061.840	3.171.111	101,7	98,2
Nadomestilo za uporabo stavbnega zemljišča	427.086	425.503	434.799	100,4	98,2
Nadom.za zmanj.dohodka iz kmetijske dej.	177.598	170.000	282.324	104,5	62,9
Vodna povračila	1.977.309	1.927.376	1.942.706	102,6	101,8
Okoljska dajatev zaradi odlaganja odpadkov	87.509	81.370	119.752	107,5	73,1
Ostali drugi poslovni odhodki	444.647	457.591	391.530	97,2	113,6

V primerjavi s preteklim letom so nižji stroški nadomestila za zmanjšanje dohodka iz kmetijske dejavnosti, saj je strošek v letu 2024 vključeval tudi poračun za leto 2023.

Okoljska dajatev je višja od načrtovane zaradi več količin odloženih komunalnih odpadkov.

Med ostalimi drugimi poslovnimi odhodki so zajeti predvsem stroški okoljevarstvenih analiz in pregledov, članarine in stroški za potrebe preventive zaposlenih.

Odhodki od financiranja in drugi odhodki

v EUR

	LETO 2025	NAČRT 2025	LETO 2024	Indeks L25/N25	Indeks L25/L24
Odhodki od financiranja in drugi odhodki	2.888.637	2.776.578	2.528.577	104,0	114,2
Odhodki od financiranja	2.637.189	2.638.638	2.358.693	99,9	111,8
- obresti posojil	1.307.046	1.797.987	1.465.885	72,7	89,2
- odhodki iz naslova diskontiranih rezervacij	1.089.595	635.577	652.643	171,4	167,0
- drugi odhodki od financiranja	240.548	205.074	240.165	117,3	100,2
Drugi odhodki	251.448	137.940	169.884	182,3	148,0

Odhodki od financiranja se nanašajo predvsem na obresti od bančnih posojil ter obresti od diskontiranja dolgoročne rezervacije.

Obresti bančnih posojil so nižje v primerjavi z načrtovanimi predvsem zaradi nižje obrestne mere (Euribor) in manjšega obsega zadolževanja. Del obresti (234.292 EUR) se do aktivacije pripisuje investicijam.

Stroški obresti iz naslova diskontiranja dolgoročne rezervacije za stroške zaprtja in obratovanja odlagališča Barje po zaprtju so v letu 2025 višji tako od načrtovanih kot realiziranih v lanskem letu zaradi preračuna diskontiranja bodočih denarnih tokov.

V okviru drugih odhodkov so evidentirane predvsem donacije.

➤ **Zadolžitev**

Družba VOKA SNAGA ob koncu leta 2025 izkazuje zadolžitev iz naslova najetih posojil pri bankah v skupni višini 33.008.062 EUR (vključene obračunane in še neplačane obresti), od tega dolgoročno zadolžitev v višini 17.976.515 EUR in kratkoročno zadolžitev v višini 15.031.547 EUR.

Družba ima sklenjenih pet dolgoročnih posojilnih pogodb za namen financiranja investicij:

- V letu 2021 je najela dolgoročno posojilo v višini 5.000.000 EUR. Stanje neodplačanega dela z vključenimi obračunanimi in neplačanimi obrestmi na dan 31. 12. 2025 znaša 2.142.857 EUR. Obdobje odplačevanja posojila je sedem let, zadnji obrok zapade v plačilo 31. 12. 2028.
- V letu 2022 je najela dolgoročno posojilo v višini 5.000.000 EUR. Stanje neodplačanega dela z vključenimi obračunanimi in neplačanimi obrestmi na dan 31. 12. 2025 znaša 2.503.716 EUR. Obdobje odplačevanja posojila je sedem let, zadnji obrok zapade v plačilo 4. 6. 2029.
- V letu 2023 je najela dolgoročno posojilo v višini 6.000.000 EUR. Stanje neodplačanega dela z vključenimi obračunanimi in neplačanimi obrestmi na dan 31. 12. 2025 znaša 4.177.200 EUR. Obdobje odplačevanja posojila je sedem let, zadnji obrok zapade v plačilo 31. 7. 2030.
- V letu 2023 je najela dolgoročno posojilo v višini 8.000.000 EUR. Stanje neodplačanega dela z vključenimi obračunanimi in neplačanimi obrestmi na dan 31. 12. 2025 znaša 5.714.286 EUR. Obdobje odplačevanja posojila je sedem let, zadnji obrok zapade v plačilo 20. 12. 2030.
- V letu 2024 je družba najela dolgoročno posojilo v višini 4.000.000 EUR. Na dan 31. 12. 2025 je stanje z vključenimi in neodplačanimi obrestmi 3.438.456 EUR. Obdobje odplačevanja posojila je sedem let, zadnji obrok zapade v plačilo 31. 12. 2031.

V letu 2025 je družba skupno odplačala 4.054.257 EUR glavnice dolgoročnih posojil.

Stanje dolgoročnih posojil konec leta 2025 znaša skupno 17.962.914 EUR brez obresti, oziroma 17.976.515 EUR z obrestmi, od tega predstavlja kratkoročni del 4.067.858 EUR.

Za zagotavljanje finančne likvidnosti ima družba konec leta 2025 najeta kratkoročna revolving posojila v skupni višini 18.000.000 EUR. Ob koncu leta so kratkoročna posojila koriščena v skupni višini 15.000.000 EUR (stanje z vključenimi obračunanimi in še neplačanimi obrestmi znaša 15.031.547 EUR).

Poleg navedenih finančnih obveznosti iz najetih posojil izkazuje družba tudi dolgoročne in kratkoročne finančne obveznosti iz naslova pravic do uporabe sredstev iz najema, ki na dan 31. 12. 2025 znašajo 76.045 EUR.

Skladno s sklepom Skupščine družbe Javni holding z dne 18. 5. 2011 je družba za pokrivanje obratovalnih stroškov in za investicijska vlaganja začasno porabila sredstva zbranih finančnih jamstev. Začasno porabljeni zbrani sredstva finančnih jamstev po stanju konec leta 2025 znašajo 23.566.947 EUR in jih bo družba morala zagotoviti do začetka izvajanja zapiralnih del.

2.4.2 Pomembnejši kazalniki poslovanja in finančnega stanja

	LETO 2025	NAČRT 2025	LETO 2024
Temeljni kazalniki financiranja			
Delež lastniškega financiranja	64,4%	62,7%	61,4%
Delež dolgoročnega financiranja	86,5%	86,3%	84,5%
Koeficient finančni dolg / kapital	0,19	0,22	0,25
Temeljni kazalniki investiranja			
Delež osnovnih sredstev v sredstvih	88,6%	87,5%	87,5%
Delež dolgoročnih sredstev v sredstvih	90,0%	88,8%	88,9%
Temeljni kazalniki vodoravne finančne sestave			
Koeficient kapitalske pokritosti osnovnih sredstev	0,73	0,72	0,70
Koeficient neposredne pokritosti kratkoročnih obveznosti (hitri koeficient)	0,02	0,01	0,01
Koeficient pospešene pokritosti kratkoročnih obveznosti (pospešeni koeficient)	0,56	0,64	0,58
Koeficient kratkoročne pokritosti kratkoročnih obveznosti (kratkoročni koeficient)	0,71	0,77	0,71
Temeljni kazalniki gospodarnosti			
Koeficient gospodarnosti poslovanja	1,03	1,02	1,02
Temeljni kazalniki donosnosti			
Čista donosnost kapitala	0,5%	0,0%	0,2%

S kazalniki stanja financiranja presojamo sestavo obveznosti do virov sredstev. Izboljšanje kazalnikov je rezultat dokapitalizacije in poslovanja z dobičkom. Kapital družbe konec leta predstavlja 64,4 % vseh obveznosti do virov sredstev, skupno znaša delež dolgoročnih virov financiranja 86,5 %. Finančni dolg je v višini 0,19-kratnika kapitala in je nižji kot 2024.

Kazalnika stanja investiranja omogočata presojo sestave sredstev družbe in sicer izkazujeta delež osnovnih in delež dolgoročnih sredstev v celotnih sredstvih družbe. Na spremembo višine vpliva tako obseg investiranja kot tudi sprememba višine kratkoročnih sredstev.

Koeficient kapitalske pokritosti osnovnih sredstev je razmerje med kapitalom in neodpisano vrednostjo osnovnih sredstev in kaže delež lastniškega financiranja osnovnih sredstev. V letu 2025 znaša 73,0 % in je nekoliko višji v primerjavi s preteklim letom. Ostali kazalniki vodoravne finančne sestave izkazujejo plačilno sposobnost družbe, ki ostaja na podobni ravni kot v preteklem letu.

2.4.3 Upravljanje s tveganji in priložnostmi

Glavni cilj upravljanja s tveganji in priložnostmi v družbi je ohranjanje dolgoročne stabilnosti družbe, podpora poslovanju pri upravljanju družbe in doseganju njenih ciljev ter vključitev upravljanja s tveganji in priložnostmi v vse dele organizacije oziroma vse procese in področja delovanja. Obvladovanje tveganj in izkoriščanje priložnosti je stalen, enoten in kontinuiran proces.

Upravljanje tveganj in priložnosti v Skupini Javni holding temelji na enotni metodologiji za vzpostavitev in vodenje registra tveganj in priložnosti, ki zagotavlja usklajen pristop k prepoznavanju, ocenjevanju in obvladovanju tveganj na ravni vseh družb v Skupini Javni holding. S tem se zagotavlja primerljivost podatkov, preglednost poročanja ter učinkovito spremljanje ključnih tveganj in priložnosti na ravni skupine.

Upravljanje tveganj in priložnosti zajema ugotavljanje, merjenje oziroma ocenjevanje, obvladovanje, spremljanje tveganj in priložnosti ter izkoriščanje priložnosti, vključno s poročanjem o tveganjih, ki jim je ali bi jim lahko bila družba izpostavljena pri svojem poslovanju, kot tudi poročanjem o priložnostih, ki jih družba zaznava pri svojem poslovanju.

Osrednje orodje sistema predstavlja Register tveganj in priložnosti, ki omogoča sistematično prepoznavanje, ocenjevanje in spremljanje tveganj na ravni ključnih procesov družbe ter priložnosti, ki bi lahko vplivale na pozitivno poslovanje družbe. Register tveganj in priložnosti služi kot vodilo za nadaljnje ukrepe na področju trajnostnega poslovanja in zagotavlja transparentnost ter podpira odgovorno odločanje in poročanje v skladu z najboljšimi praksami na področju trajnosti. Povezava med registri tveganj in priložnosti ter poročanjem o trajnosti je ključnega pomena za učinkovito obvladovanje trajnostne odgovornosti, o čemer družba poroča v konsolidiranem letnem poročilu.

Kadrovska, informacijska, finančna ter del regulatornih tveganj se obvladujejo preko obvladujoče družbe Javni holding, ki za družbo izvaja podporne strokovne storitve.

➤ Poslovna in operativna tveganja

Poslovna in operativna tveganja		
Področja tveganja	Opis tveganj	Ukrepanje
Tveganja v povezavi z izrednimi razmerami	Potres z večjim učinkom (visoka magnituda) delovanja na vodovodne objekte in sistem, Centralno čistilno napravo ter kanalizacijsko omrežje in objekte.	Realizacija letnega načrta obnov in razvojnih programov.
	Okoljska nesreča velikega obsega - onesnaženja vodnih virov zaradi človekovega delovanja.	Spremljanje količinskega in kakovostnega stanja vseh vodnih virov.
	Nekontrolirani izpusti strupenih ali nevarnih snovi v javno kanalizacijo ali kontaminiran vtok na centralno čistilno napravo.	Detekcija pojava nevarne snovi v kanalizaciji ter obveščanje pristojnih služb in oseb znotraj družbe ter vseh pristojnih inštitucij; izvedba čiščenja javne kanalizacije. Redno vzdrževanje merilne opreme in opreme za zajem in prenos podatkov na merilni postaji, ki omogoča vnaprejšnjo detekcijo onesnaženja odpadne vode.
	Nesreča med prevozom nevarnega blaga - hujša nesreča ali incident, katerega posledica je izliv nevarne snovi v okolje.	Redno izvajanje usposabljanj zaposlenih. Izvajanje ukrepov za preprečevanje nezgod pri prevozu ter nakladanju/razkladanju nevarnega blaga; zavarovanje za prevoz nevarnih snovi.
	Podnebna tveganja - poplave, suše, temperaturna spremenljivost ter vročinski valovi.	Sklenjene zavarovalne police za naravne nesreče, tehnične rešitve za zmanjševanje vplivov. Upoštevanje smernic in določil Pravilnika o zahtevah za zagotavljanje varnosti in zdravja delavcev na delovnih mestih ter osveščanje delavcev in vodij. Zagotavljanje zadostnih sredstev in kapacitet za zalivanje rastlin.
	Tveganje nastanka požara.	Izvedba pregleda ocen požarne ogroženosti ter sprejetih požarnih redov; izvajanje ukrepov zasebnega varovanja: sklenjeno požarno zavarovanje; letni pregled skladnosti vsebine načrtov evakuacije z dejanskim stanjem; letni pregled skladnosti vsebine požarnega načrta z dejanskim stanjem.
	Kriminalna dejanja, sabotaža ali teroristični napadi, ki bi lahko ogrozili varno delovanje objektov.	Učinkovit nadzor nad varnim delovanjem objektov, izvajanje preventivnih ukrepov za zagotavljanje nemotene in varne oskrbe.
	Nepričakovani dogodki na delovnem mestu ali v delovnem okolju, ki lahko povzročijo poškodbe zaposlenih.	Preiskovanje nezgod in odpravljanje vzrokov; redni pregledi opreme; posodabljanje navodil za varno delo; zdravstveni pregledi; usposabljanja za varno in zdravo delo; zagotavljanje osebne varovalne opreme; ukrepi za varstvo pred požarom, eksplozijo in nalezljivimi boleznimi; ukrepi prve pomoči in promocija zdravja.
	Tveganje nezgod zunanjih izvajalcev na skupnih deloviščih.	Sklenjen pisni sporazum o skupnih varnostnih ukrepih in ravnanju z okoljem ter nadzor nad zunanjimi izvajalci.

Poslovna in operativna tveganja		
Področja tveganja	Opis tveganj	Ukrepanje
Regulatorna tveganja	<p>Tveganja spremembe zakonodaje z negativnim vplivom na poslovanje, okrepljene obveznosti poročanja o emisijah TGP.</p> <p>Tveganje prilagoditve obstoječih obratov vedno strožjim zakonodajnim zahtevam.</p> <p>Tveganje neizpolnjevanja predpisov s področja predhodnega skladiščenja odpadkov.</p> <p>Tveganje preseganja predpisanih in zahtevanih parametrov vplivov na okolje.</p> <p>Tveganja pri zvedbi projekta TEO Ljubljana.</p>	<p>Sodelovanje z regulatornimi organi v procesih priprave aktov, aktivno sodelovanje v pristojnih interesnih združenjih in delovnih skupinah. Redno spremljanje zakonodaje in angažiranje zunanjih izvajalcev (če je potrebno).</p> <p>Vključevanje v procese oblikovanja zakonodaje, iskanje novih rešitev in tehnologij ter prilagajanje spremembam na način, ki bo izvedbeno, okoljsko in ekonomsko učinkovito.</p> <p>Priprava projektne dokumentacije za izgradnjo potrebnih skladiščnih prostorov v naslednjih letih.</p> <p>Redno izvajanje vseh predpisanih monitoringov in v primeru preseganja, ugotavljanje vzrokov preseganja ter možnih rešitev.</p> <p>Strokovno načrtovanje izvedbe posameznih aktivnosti; nadzor izvedbe ter kakovostna priprava potrebne tehnične dokumentacije, izdelane v skladu s predpisi in zahtevami soglasodajalcev.</p>
Kadrovska tveganja	<p>Neustrezna usposobljenost.</p> <p>Nezmožnost zagotovitve zadostnega števila kompetentnih oz. ustreznih novo zaposlenih za izvajanje dejavnosti družbe.</p> <p>Odhod ključnih kadrov.</p> <p>Nezavzetost (motiviranost, pripadnost, predanost) zaposlenih.</p>	<p>Ciljno usmerjeno in učinkovito učenje zaposlenih, z namenom strokovnega in osebnega razvoja zaposlenih; uvedba e-izobraževalne platforme; usposabljanje vodij s poudarkom na veščinah vodenja; ozaveščanje, informiranje, izobraževanje o varnem in zdravem načinu dela; zagotavljanje obveznih praks ter kadrovske štipendij.</p> <p>Aktivna politika zaposlovanja; sodelovanje kadrovske službe Javni holding pri selekcijskih postopkih; promocija delodajalca in oglaševanje prostih delovnih mest; sodelovanje na zaposlitvenih dogodkih; aktivnosti na področju graditve blagovne znamke širše Skupine Javni holding.</p> <p>Izvajanje ukrepov družini prijazno podjetje s poudarkom na ukrepih s področja delovnega časa za lažje usklajevanje zasebnega in službenega življenja, vključno z ukrepi promocije zdravja na delovnem mestu; aktivnosti poenotenja pravic zaposlenih; merjenje zadovoljstva zaposlenih; aktivno komuniciranje; nagrajevanje dodatnih zadožitvev ter mesečne delovne uspešnosti posameznikov; letno redno in izredno napredovanje na istem delovnem mestu; zagotavljanje ustreznih izobraževanj in usposabljanj.</p> <p>Nagrajevanje dodatnih zadožitvev ter mesečne delovne uspešnosti posameznikov; letno redno in izredno napredovanje na istem delovnem mestu; aktivno komuniciranje; intenzivno izvajanje aktivnosti na izpostavljenih področjih v sklopu zadnjega merjenja zadovoljstva.</p>

Poslovna in operativna tveganja		
Področja tveganja	Opis tveganj	Ukrepanje
Tveganja razkritja osebnih in drugih podatkov	Zloraba in neustrezno ravnanje z osebnimi, zaupnimi in poslovnimi podatki. Zloraba osebnih podatkov zaradi nepooblaščenih obdelav osebnih podatkov na ravni Skupine Javni holding.	Uvedba avtorizacij dostopa do osebnih podatkov pooblaščenih oseb in omejitev dostopa nepooblaščenim osebam, vzdrževanje zaščite pred vdorom v baze podatkov, redno preverjanje varnosti, uporaba in menjava gesel, izobraževanje zaposlenih. Ustrezna hramba osebnih podatkov ter organizacijski, fizičnimi in tehničnimi ukrepi za varovanje osebnih podatkov. Okrepljeno aktivno sodelovanje z (zunanjo) pooblaščenim osebo za varstvo osebnih podatkov (DPO) ter izvedba pregleda obstoječega stanja na področju varstva osebnih podatkov s strani DPO. Izobraževanje in usposabljanje zaposlenih.
Informacijska tveganja	Kibernetska varnost, nezmožnost implementacije programske rešitve, vpeljava oziroma uporaba varnostno pomanjkljivih informacijskih rešitev v informacijsko okolje, neizvedba ali zamuda pri IT podpori poslovno informacijskih rešitev, neposodabljanje IT strojne opreme, neustrezno in nenadzorovano upravljanje sprememb pri uvajanju informacijskih rešitev, napačno izvajani poslovni dogodki, zloraba poslovnih dogodkov s strani nepooblaščenih, onemogočanje ali motenje poslovnih procesov z vzdrževalnimi deli na programski opremi.	Vzpostavljanje, vzdrževanje in preverjanje visoke razpoložljivosti podatkovnih centrov s preklopi med lokacijami, redno vzdrževanje v načrtovanih oknih, večina posodobitev izven delovnega časa, skladno s popravki proizvajalcev in tehnološko kompatibilnostjo. Sprotno izobraževanje in dosledno upoštevanje varnostne politike s strani notranjih in zunanjih partnerjev, vključno z vključitvijo varnostnih zahtev v vzdrževalne pogodbe. Namestitev dodatnih požarnih zidov, nadzor mrežnega prometa, razvoj z varnostno-operativnim centrom ter nadzor dostopov zunanjih izvajalcev in uporabniških pravic z rednimi preverjanji. Zagotavljanje 24/7 informacijske podpore za odvisne družbe, določitev skrbništva, dokumentiranje postopkov nameščanja, posodabljanja in sprememb ter sledenje spremembam prek sistema za upravljanje zahtevkov. Postopna uvedba kontrole pristopa, varnostni pregledi pred produkcijo ter nadomeščanje ali izolacija nepodprtih rešitev. Preventivno vzdrževanje, zagotavljanje ustreznih virov, redno preverjanje informacijskih potreb ter usklajevanje z lastniki procesov glede pričakovanih trendov.
Nabavna (cenovna) tveganja	Tveganje nepravočasnega zagotavljanja delovnih vozil, strojev in opreme. Nihanje cen materiala. Nezmožnost dobave materialov ter zaščitnih sredstev, potrebnih za proizvodne procese. Tveganje pri dobavah in izvajanju storitev s podizvajalci (stečajni, poslovne omejitve, neupoštevanje rokov, kakovost opravljenih del).	Pravočasno planiranje novih nabav. Sklepanje dolgoročnih pogodb za posamezna področja, v določenih primerih pa smo zaradi izrazitega nihanja cen razpise pripravili na krajše enoletno obdobje. Skrb za kontinuirano dobavo in ustrezno zalogo. Spremljanje sodelovanja s podizvajalci ter pravočasnemu prepoznavanju morebitnih tveganj pri izvajanju storitev.
Tržna (prodajna) tveganja	Tveganje nepravočasnega prevzemanja odpadnih materialov. Tveganje nezapolnjenosti kapacitet v MBO. Cenovna tveganja na področju obdelave in odlaganja odpadkov.	Redno poročanje o količinah skladišča mešane komunalne odpadne embalaže na IRSOP in sodelovanje s to institucijo. Sodelovanje pri pripravi okoljske zakonodaje ter izgradnja dodatnih skladišč v primeru potreb. Vključevanje novih občin v RCERO Ljubljana v okviru obstoječih postopkov (neposredna podelitev koncesije) oziroma spremljanje razpisov občin za podelitev koncesij na tem področju. Uveljavljene so nove cene izvajanja storitev GJS ravnanja s komunalnimi odpadki (tudi obdelave komunalnih odpadkov).

Poslovna in operativna tveganja		
Področja tveganja	Opis tveganj	Ukrepanje
Tveganja ustreznosti in zanesljivosti zagotavljanja storitev	Tveganja nezagotavljanja dobave ustrezne pitne vode, odvajanja in čiščenja odpadne vode, prevzema odpadkov in ravnanja z njimi zaradi nenadne okvare na distribucijskih sistemih, zaradi poškodb ali izrabe opreme, izpadi dobave električne energije, energentov in dostopnosti do storitev na trgu.	Načrtovanje in upoštevanje načel HACCP sistema in ostalih predpisov pri preverjanjih zdravstvene ustreznosti pitne vode ter tehničnih kriterijev za zanesljivost obratovanja, izvajanje programov rednega vzdrževanja ter obnov in širitev oskrbnih sistemov in tehnoloških obratov, izvajanje uveljavljenih postopkov za zmanjševanje vplivov izpadov delovanja le-teh; zagotavljanje zadostnih rezervnih skladiščnih-materialnih kapacitet; zavarovanje premoženja in odgovornosti.

Tveganja v povezavi z izrednimi razmerami

Elementarne nesreče vplivajo na varnost in stalnost zagotavljanja storitev ob nastopu višje sile (hitre vremenske spremembe, naravne nesreče, slabšanje kakovostnega in količinskega stanja vodnih virov, teroristični napadi, potres), zato imamo izdelan načrt zaščite in reševanja za kritično infrastrukturo, ki se sprotno prilagaja spremembam v razpoložljivi opremljenosti na območjih zagotavljanja storitev in veljavnim predpisom. Z navedenim so določene organizacijske strukture in ukrepanja v primeru izrednega dogodka, ki bi povzročil daljši izpad zagotavljanja storitev zaradi uničenja (dela) komunalnih sistemov, ostale infrastrukture in opreme, potrebne za njeno izvajanje, bodisi v lasti ali upravljanju naše družbe ali tuje infrastrukture.

Pomembna tveganja v povezavi z izrednimi razmerami predstavljajo tudi okoljske nesreče zaradi človeškega delovanja in imajo za posledico onesnaženje vodnih virov, kar lahko neposredno vpliva na zdravje in življenje ljudi. V družbi zato uporabljamo orodje za upravljanje centralnega vodovodnega sistema v realnem času, ki v takih primerih omogoča hitre in strokovno utemeljene odločitve. Med aktivnosti, ki jih družba spodbuja in financira z namenom pravočasnega in strokovno pravilnega prepoznavanja nevarnosti in okoljskih tveganj pri oskrbi s pitno vodo zaradi različnih zunanjih vplivov, sta vključena tudi aktivno sodelovanje zaposlenih v raziskovalnih projektih in prenos uporabnih novih spoznanj iz raziskav v vsakdanjo rabo.

Okoljska tveganja, ki ogrožajo okolje zaradi izvajanja dejavnosti v družbi, pa so največja v procesih odlaganja in obdelave odpadkov ter odvajanja in čiščenja odpadne vode. Prekinitve v teh procesih lahko v kratkem času ogrozijo okolje na območjih izpustov odpadne vode v vodotoke ali tla ter emisij snovi v zrak. Posledično je lahko prizadet vodni in obvodni ekosistem in njegovi tvorci na širšem območju, na bolj izpostavljenih in občutljivih območjih pa tudi podzemni viri vode. Poleg onesnaženja vode in tal predstavljajo dodaten izziv tako onesnaženje zraka z metanom iz odlagalnega polja in freoni, kakor tudi zagotavljanje ustrezne stopnje požarne varnosti. Obvladovanje tveganj se zagotavlja z izvajanjem zakonsko predpisanih monitoringov in po potrebi tudi izrednih meritev kvalitete izpustov ter z zagotavljanjem nadzora nad procesi in obratovanjem posameznih naprav. V ta namen redno spremljamo emisije snovi v odvodnike in podtalje, z namenom kontrole stanja deponijskega polja in možnostjo izvajanja preventivnih ukrepov v izrednih primerih (puščanje deponijskega polja) ter spremljanja posledic neustreznega premostitvenega skladiščenja zbranih odpadkov zaradi povečanih količin ali nezmožnosti plasiranja zbranih odpadkov v nadaljnje postopke odstranjevanja. Redno spremljamo kvaliteto odpadnih vod industrijskih uporabnikov na iztoku v javno kanalizacijo tudi z izvajanjem izrednih meritev v primeru suma o prekomernih obremenitvah odpadnih vod, saj na čistilnih napravah lahko povzročijo motnje v procesu biološkega čiščenja (celo uničenje mikroorganizmov) tudi izpusti nevarnih - strupenih snovi v javno kanalizacijo. Izvor onesnaženja so lahko uporabniki javne službe (izpusti kurilnega olja), tretje osebe (nedovoljeni izpusti v kanalizacijo) ali industrijski uporabniki (izpust kemikalij). Slednji so zavezani k obveščanju v primeru izrednih dogodkov.

V zadnjih letih posebno pozornost namenjamo t.i. podnebnim tveganjem, kot so suše, poplave, vročinski valovi in temperaturna sprejemljivost. Za primere naravnih nesreč (ko so npr. poplave) imamo sklenjene zavarovalne police. Izvajamo nekatere tehnične rešitve, upoštevamo tudi smernice in določila Pravilnika o zahtevah za zagotavljanje varnosti in zdravja delavcev na delovnih mestih ter osveščamo delavce in vodje. V primeru suše zagotavljamo zadostna sredstva in kapacitete za zalivanje rastlin.

Pri opravljanju vseh naših dejavnosti obstaja tudi tveganje nastanka požara, še posebej pa pri dejavnosti obdelave odpadkov, zato posebno pozornost namenjamo ukrepom za obvladovanje požarov na lokaciji RCERO. Izvajamo preglede ocen požarne ogroženosti ter sprejetih požarnih redov, na naših lokacijah imamo uvedeno zasebno varovanje, sklenjeno imamo požarno zavarovanje, izvajamo letni pregled skladnosti vsebine načrtov evakuacije z dejanskim stanjem; letni pregled skladnosti vsebine požarnega načrta z dejanskim stanjem, sodelujemo z Gasilsko brigado Ljubljana ter s nekaterimi prostovoljnimi gasilskimi društvi, usposabljammo zaposlene ter zunanje izvajalce, ki izvajajo zasebno varovanje.

Kriminalna dejanja, sabotaža ali teroristični napadi, ki bi lahko ogrozili varno delovanje objektov so tveganja, ki se jih zavedamo, zato izvajamo učinkovit nadzor nad varnim delovanjem objektov ter izvajamo preventivne ukrepe za zagotavljanje nemotene in varne oskrbe naših uporabnikov.

Prepoznali smo tudi tveganja, povezana z nepričakovanimi dogodki na delovnem mestu ali v delovnem okolju, ki lahko povzročijo poškodbe zaposlenih. Za obvladovanje teh tveganj izvajamo številne ukrepe kot so preiskovanje nezgod in odpravljanje vzrokov; redni pregledi opreme; posodabljanje navodil za varno delo; zdravstveni pregledi; usposabljanja za varno in zdravo delo; zagotavljanje osebne varovalne opreme; ukrepi za varstvo pred požarom, eksplozijo in nalezljivimi boleznimi; ukrepi prve pomoči in promocija zdravja.

Zaradi vključevanja zunanjih izvajalcev v nekatere naše procese, prepoznavamo tudi tveganje nezgod zunanjih izvajalcev na skupnih deloviščih, ki ga obvladujemo s sklenjenimi pisnimi sporazumi o skupnih varnostih ukrepih.

Regulatorna tveganja

Regulatorna tveganja izhajajo iz sprememb zakonodaje in vplivajo na poslovni rezultat družbe. Izpostavljenost družbe tem tveganjem je lahko precejšnja, učinke sprememb je nemogoče omejevati, največkrat se zaznavajo kot predpisane dodatne aktivnosti in z njimi povezani stroški, kot je primer tveganja glede prilagoditve obrata MBO (mehansko-biološke obdelave odpadkov) novim zakonodajnim zahtevam.

Zakonodaja za področje obveznih občinskih gospodarskih javnih služb se pogosto spreminja zaradi prilagajanja evropskim direktivam, ki jih je za področja varovanja okolja vedno več in se stalno dopolnjujejo. Tovrstna tveganja zmanjšujemo z aktivnim sodelovanjem pri spreminjanju zakonodaje, s spremljanjem predvidenih sprememb le-te ter pravočasno vpeljavo sprememb v procese v družbi. Tako lahko vpliv tovrstnih sprememb na poslovanje ublažimo.

Kadrovska tveganja

Za nemoteno in kakovostno izvajanje dejavnosti ter doseganje poslovnih rezultatov je ključno upravljanje s kadri. Ukrepom za obvladovanje kadrovskih tveganj zato posvečamo posebno pozornost, še posebej s ciljem zadržanja ključnih sodelavk in sodelavcev, zviševanja stopnje usposobljenosti zaposlenih, zagotavljanja kompetentnega oziroma ustreznega kadra za izvajanje naših temeljnih dejavnosti.

V letu 2025 smo na ravni Skupine Javni holding uvedli e-izobraževalno platformo Akademija Skupine Javni holding, pridobili certifikat TOP investitor v izobraževanje, izvajali usposabljanja

vodij, aktivno komunicirali in spodbujali zaposlene k učenju na svojem strokovnem področju, področju varstva pri delu in širše, zagotavljali obvezne prakse, kadrovske štipendije za dijake ter temeljito in dosledno preverjali dokumentacijo in navedbe kandidatov o izpolnjevanju zahtevanih pogojev razpisanih prostih delovnih mest in izvajali dodatni krog selekcijskega razgovora, ki vključuje tudi preizkus znanja pri iskanju novih sodelavcev.

Kljub številnim izvedenim aktivnostim, zaradi različnih razlogov, še posebej v obdobju zahtevnih razmer na trgu dela, ob nizki brezposelnosti ter izzivih konkurenčnosti, obstaja tveganje nezmožnosti zagotovitve kompetentnega oziroma ustreznega kadra. Zato izvajamo številne ukrepe s področja aktivne in ciljno usmerjene politike zaposlovanja, aktivnega oglaševanja prostih delovnih mest v različnih medijih, udeležujemo in predstavljamo se na različnih zaposlitvenih dogodkih (sejmih), razpisujemo kadrovske štipendije, zagotavljamo obvezne prakse dijakom in študentom, izvajamo številne aktivnosti s področja graditve blagovne znamke širše Skupine Javni holding ter omogočamo izvajanje študentskega dela.

Tveganja razkritja osebnih in drugih podatkov

Tveganje razkritja osebnih in drugih podatkov za našo družbo, ker poslujemo z velikim številom uporabnikov in smo po številu zaposlenih velika družba, predstavlja veliko odgovornost pri obvladovanju pretoka informacij z osebnimi podatki uporabnikov in zaposlenih, kakor tudi pri hrambi in informacijski obdelavi. Tveganje obvladujemo s preprečevanjem nepooblaščenega dostopanja do podatkov znotraj družbe in v odnosu do naših pogodbenih partnerjev, kakor tudi zagotavljanjem ustrezne zaščite pred nepooblaščenim dostopanjem tretjih oseb izven informacijskega sistema poslovanja družbe, se tveganje obvladuje.

S posodabljanjem, nadgrajevanjem sistema avtorizacij dostopa do osebnih podatkov pooblaščenih oseb in omejitvijo dostopa nepooblaščenim osebam ter vzdrževanjem zaščite pred vdorom v baze podatkov, pa nenehno sledimo načelu ničelne tolerance do nepooblaščenih dostopov ali zlorabe osebnih podatkov tako naših uporabnikov kot naših zaposlenih. Skladno z zahtevami Splošne uredbe o varstvu podatkov (GDPR - General Data Protection Regulation) na tem področju izvajamo dodatne ukrepe. Imenovano imamo pooblaščen osebno za varstvo podatkov v družbi, t.i. DPO (Data Protection Officer) ter z vidika enostavne dostopnosti in komunikacijskih rešitev kreiran poseben elektronski naslov: dpo@vokasnaga.si. Zagotavljamo ustrezno ureditev pogodbenih razmerij z obdelovalci osebnih podatkov.

Informacijska tveganja

Na informacijskem področju za obvladovanje tveganj vzpostavljamo sisteme v smislu visoke razpoložljivosti in odzivnosti informacijskih sistemov. Poseben poudarek je namenjen postopkom za preverjanje in zagotavljanju kibernetske varnosti, upravljanju pooblastil za dostop do podatkov ter uporabi informacijskih storitev, kot tudi številnim drugim raznovrstnim varnostnim ukrepom, s katerimi zmanjšujemo informacijska tveganja. V Krovni informacijski varnostni politiki so tudi določena poenotena izhodišča za ukrepe, s katerimi varujemo premoženje ter izboljšujemo učinkovito in varno uporabo informacijske opreme.

Nabavna (cenovna) tveganja

Vpliv ukrepov družbe za zmanjšanje cenovnih tveganj pri nabavah energentov, materialov in storitev je omejen. Gibanje nabavnih cen in njihov vpliv na poslovne odhodke družba obvladuje s sklepanjem dolgoročnejših pogodb z dobavitelji pomembnejših storitev in materialov ter energentov, ki so izbrani v postopkih pravočasnega javnega naročanja, pri tem pa ni možno izključiti sprememb pogojev dobave ali celo prekinitve pogodb na strani ponudnikov.

Tržna (prodajna) tveganja

Družba deluje na področju izvajanja storitev občinskih gospodarskih javnih služb, ki so monopolne narave, vendar pa je monopol prostorsko pretežno omejen na področje občin družbenic. Z vidika prodajnih tveganj je za družbo značilno, da nima vpliva na obseg prodanih storitev. Z zmanjševanjem obsega prodanih storitev pada izkoriščenost razpoložljivih virov, kar v povezavi z visokim deležem stalnih stroškov (obratovalni stroški zaradi uporabe infrastrukture) negativno vpliva na poslovanje družbe oziroma lahko povečuje cene storitev GJS.

Ker storitve, ki jih zagotavljamo, predstavljajo osnovne življenjske in bivalne pogoje uporabnikov, so tveganja za področje prodaje ob zmanjšanju kupne moči uporabnikov storitev javnih služb dokaj nizka.

Pomembnejša tveganja, ki jih prepoznavamo v tem segmentu so tudi tveganja nepravočasnega prevzemanja odpadnih materialov ter tveganje nezapolnjenosti kapacitet v obratu MBO. Navedena tveganja obvladujemo z rednim poročanjem o količinah skladišča mešane komunalne odpadne embalaže na Inšpektorat za naravne vire in prostor in s sodelovanjem s to inštitucijo ter s spremljanjem razpisov občin za podelitev koncesij.

Tveganja ustreznosti in zanesljivosti zagotavljanja storitev

Tveganja zajemajo nezagotavljanje dobave ustrezne pitne vode, odvajanja in čiščenja odpadne vode, prevzema odpadkov in ravnanja z njimi zaradi nenadne okvare na distribucijskih sistemih, zaradi poškodb ali izrabe opreme, izpade dobave električne energije, energentov in dostopnosti do storitev na trgu. Za navedena tveganja ustreznosti in zanesljivosti izvajanja storitev družba, ob upoštevanju razpoložljivih finančnih sredstev, pripravlja načrte potrebnih obnov in širitve infrastrukture ter druge opreme za izvajanje osnovnih dejavnosti. Pri načrtovanju so upoštevana znana in napovedana demografska, meteorološka in gospodarska stanja ter tehnični kriteriji razvitih evropskih držav za zagotovitev ustreznosti infrastrukture.

➤ Finančna tveganja

Izpostavljenost posameznim vrstam finančnih tveganj ter ukrepe za varovanje pred njimi presojamo in izvajamo na podlagi učinkov na denarni tok, ki ga redno spremljamo.

V okviru finančnih tveganj obravnavamo likvidnostno, kreditno, obrestno, valutno in kapitalsko tveganje.

Finančna tveganja		
Področja tveganja	Opis tveganj	Ukrepanje
Likvidnostno tveganje	Tveganje pomanjkanja likvidnih sredstev za tekoče poravnavanje zapadlih obveznosti.	Načrtovanje potreb po likvidnih sredstvih, dnevno uravnavanje denarnega toka, najetje posojil, dogovori z večjimi kupci in dobavitelji o plačilnih rokih.
Kreditno tveganje	Tveganje neizpolnitve obveznosti plačila druge pogodbene stranke (kupci) v dogovorjenem roku ter tveganje neplačila terjatev.	Preverjanje bonitete kupcev, sklepanje dolgoročnih pogodb, sprotna izterjava in opominjanje, izvajanje pobotov, tožbe.
Obrestno tveganje	Tveganje izgube zaradi neugodnega gibanja obrestnih mer na denarnih trgih.	Spremljanje denarnih trgov, napovedi in analiziranje gibanja obrestnih mer.
Valutno tveganje	Tveganje izgube zaradi neugodnega gibanja deviznih tečajev.	Sklepanje terminskih pogodb, predčasna plačila.
Kapitalsko tveganje	Tveganje nezadostnih dolgoročnih virov financiranja ter tveganje kapitalske neustreznosti.	Spremljanje uspešnosti poslovanja, načrtovanje strukture financiranja sredstev.

Likvidnostno tveganje

Likvidnostno tveganje je tveganje, da družba v določenem trenutku ne bo imela zadostnih likvidnih sredstev za tekoče poravnavanje zapadlih obveznosti oziroma za redno poslovanje. Zakon o finančnem poslovanju, postopkih zaradi insolventnosti in prisilnem prenehanju definira likvidnostno tveganje kot tveganje nastanka izgube zaradi kratkoročne plačilne nesposobnosti. Kratkoročno zmanjšana likvidnost ne pomeni nujno, da je družba v težavah, temveč je lahko zgolj posledica neusklajenih denarnih prilivov in odlivov. V takšnem primeru mora družba v kratkem času prehodno pridobiti zunanja likvidna sredstva.

Družba plačilno sposobnost spremlja in analizira tako s kratkoročnega kot tudi z dolgoročnega vidika. Ključni dejavnik za uspešno obvladovanje likvidnostnega tveganja je nadzor nad denarnim tokom. Pomemben del letnega poslovnega načrta družbe je zato projekcija denarnega toka, ki se nato sproti spremlja, spreminja in dopolnjuje glede na dejanske okoliščine in nova predvidevanja. Prilivi in odlivi se spremljajo na dnevnem, mesečnem in letnem nivoju.

Za uravnavanje likvidnosti ima družba pri bankah najeta kratkoročna posojila. Zaradi intenzivnega investicijskega cikla družbe občasno prihaja do zamikov plačil dobaviteljem.

Izpostavljenost likvidnostnemu tveganju je ocenjena kot visoka.

Kreditno tveganje

Kreditna tveganja zajemajo vsa tveganja, ki zaradi neporavnave pogodbenih obveznosti poslovnih partnerjev zmanjšajo gospodarske koristi družbe. V primeru slabe finančne discipline oziroma porasta zapadlih terjatev mora imeti družba na voljo dodatna denarna sredstva, ki ji omogočajo uravnavanje finančne likvidnosti in ohranjanje rednega poslovanja.

Družba na dnevnem, mesečnem in letnem nivoju spremlja gibanje terjatev tako do fizičnih kot do pravnih oseb. Izterljivost terjatev se v veliki meri rešuje sproti z dogovori, opominjanjem dolžnikov, vlaganjem izvršb in tožbami. Tveganje neplačila terjatev se poskuša obvladovati tudi z dogovori z upravniki večstanovanjskih stavb o celotni poravnavi terjatev.

Izpostavljenost kreditnemu tveganju je ocenjena kot zmerna.

Obrestno tveganje

Obrestno tveganje predstavlja tveganje izgube zaradi neugodnega gibanja obrestnih mer na denarnih trgih. Obrestne mere se nenehno spreminjajo, in sicer kot posledica ponudbe in povpraševanja po denarju ter zaradi drugih makroekonomskih dejavnikov. Družba redno spremlja gibanje obrestnih mer in napovedi na finančnih trgih.

Obseg zadolžitve družbe se povečuje. Izpostavljenost obrestnemu tveganju je ocenjena kot zmerna.

Valutno tveganje

Valutno tveganje je tveganje finančne izgube zaradi sprememb vrednosti ene valute v primerjavi z drugo.

Družba ne sklepa poslov v tujih valutah, zato valutnemu tveganju ni izpostavljena.

Kapitalsko tveganje

Kapitalsko tveganje predstavlja tveganje, da družba ne bo imela zadostnih dolgoročnih virov financiranja, ter tveganje, da družba postane kapitalsko neustrezna.

Družba ima z matično družbo sklenjeno pogodbo o obvladovanju. Kapitalska ustreznost družbe je zagotovljena.

➤ Poslovne priložnosti

Družba VOKA SNAGA je prepoznala 5 podnebnih (poslovnih) priložnosti, ki so podrobneje opisane v naslednji tabeli.

Poslovne priložnosti	
Podnebna priložnost	Opis priložnosti
Uporaba recikliranja	Spremljanje reciklabilnosti ločeno zbranih odpadkov ter osveščanje uporabnikov, kar bi doprineslo k doseganju višjih odstotkov ločeno zbranih odpadkov ter manjšim stroškom obdelave mešanih komunalnih odpadkov ter posledično večji količini bioplina, iz katerega se proizvaja električna energija in toplota.
Sodelovanje pri sprejemanju energetske učinkovitih programov obnovljivih virov energije	Priložnost za vključitev lastnih idej in rešitev ter optimizacije energetske izrabe odpadkov pri sprejemanju projektne dokumentacije za energetske izrabe odpadkov.
Decentralizirano ravnanje z odpadki	Izboljšanje ločenega zbiranja odpadkov, saj v večstanovanjskih soseskah prihaja do slabšega ločevanja odpadkov. S postavitvijo mini zbirnih centrov bi pripomogli k višji stopnji ločeno zbranih odpadkov v takšnih soseskah, kar posledično pomeni manj stroškov pri nadaljnji obdelavi odpadkov.
Izkoriščanje tehnološke vode na čistilnih napravah	Ponovna uporaba vode v procesu čiščenja odpadne vode, kar že izkoriščamo na nekaterih čistilnih napravah.
Izkoriščanje hranilnika električne energije (zadrževalni bazen na B0 na lokaciji Kajuhove ulice v Ljubljani)	Ideja izvira iz načina delovanja črpalnih hidroelektrarn, ki za shranjevanje energije uporabljajo gravitacijo in velik padec vode. Približno 300 dni na leto bi lahko zadrževalni bazen služil kot hranilnik električne energije, saj ga takrat družba ne uporablja.

2.5 Poročilo o izvajanju dejavnosti

Družba VOKA SNAGA v okviru svojih organizacijskih enot opravlja več dejavnosti GJS, JSON⁵ in drugih gospodarskih dejavnosti, zato skladno s SRS 32, Zakonom o preglednosti finančnih odnosov in ločenem evidentiranju različnih dejavnosti (ZPFOLERD-1) in Uredbo MEDO izkazuje ločene računovodske izkaze za vsako izmed navedenih dejavnosti:

- obvezne gospodarske javne službe:
 - oskrba s pitno vodo,
 - ravnanje s komunalno in padavinsko odpadno vodo,
 - zbiranje odpadkov,
 - obdelava odpadkov,
 - odlaganje komunalnih odpadkov,
 - urejanje in čiščenje občinskih cest,
 - urejanje in čiščenje javnih zelenih površin,
 - upravljanje Krajinskega parka Tivoli, Rožnik in Šišenski hrib,⁵
- izbirna gospodarska javna služba:
 - urejanje javnih sanitarij,
- druge gospodarske dejavnosti:
 - posebna storitev oskrbe s pitno vodo,
 - posebna storitev odvajanje in čiščenje industrijske odpadne vode (v nadaljevanju ravnanje z industrijsko odpadno vodo),
 - posebna storitev odlaganje nekomunalnih odpadkov.

Družba ima vzpostavljen sistem profitnih centrov (PC) ter stroškovnih mest (SM), ki omogoča ugotavljanje poslovnih izidov po dejavnostih in zagotavlja največji možni delež neposrednega razporejanja stroškov, odhodkov in prihodkov po dejavnostih.

⁵ Upravljanje Krajinskega parka Tivoli, Rožnik in Šišenski hrib (TRŠh) je javna služba ohranjanja narave.

Družba VOKA SNAGA evidentira prihodke in odhodke družbe na SM in PC. SM so praviloma namenjena spremljanju stroškov ter odhodkov in so neposredno pripisana določenemu PC. PC so praviloma namenjeni spremljanju prihodkov, zbir PC pa predstavlja dejavnost.

Dejavnosti oskrbe s pitno vodo, ravnanje z odpadno vodo ter odlaganje odpadkov se izvaja na isti infrastrukturi, tako da se stroški, odhodki in del prihodkov lahko na GJS in posebno storitev razdelijo le na podlagi sodil.

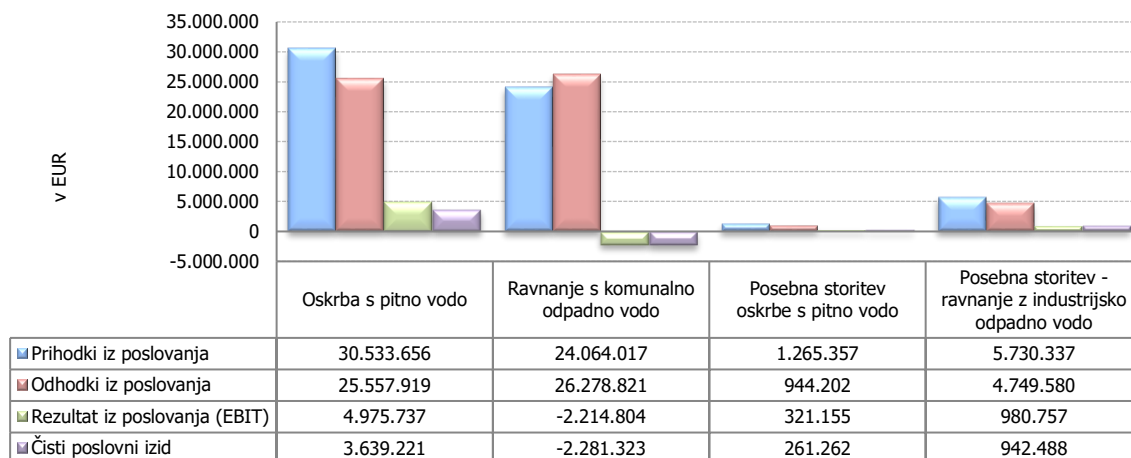
Družba poroča na nivoju dejavnosti, kot jih definira zakonodaja, za potrebe izračuna cen GJS ter poročanja o cenah pa ima, skladno z Uredbo o cenah, določene poddejavnosti, za katere so izkazi del predračunskih in obračunskih elaboratov.

Proizvodnjo električne energije smo do 31. 12. 2024 vodili kot ločeno dejavnost, čeprav je bila le stranski produkt izvajanja storitev GJS. V letu 2025 je bila posamezna elektrarna neposredno pripisana posamezni dejavnosti (deponijska elektrarna na odlaganje, plinska elektrarna na obdelavo ter sončna elektrarna na zbiranje), za leto 2024 pa smo zaradi primerljivosti podatkov izvedli ustrezne preračune.

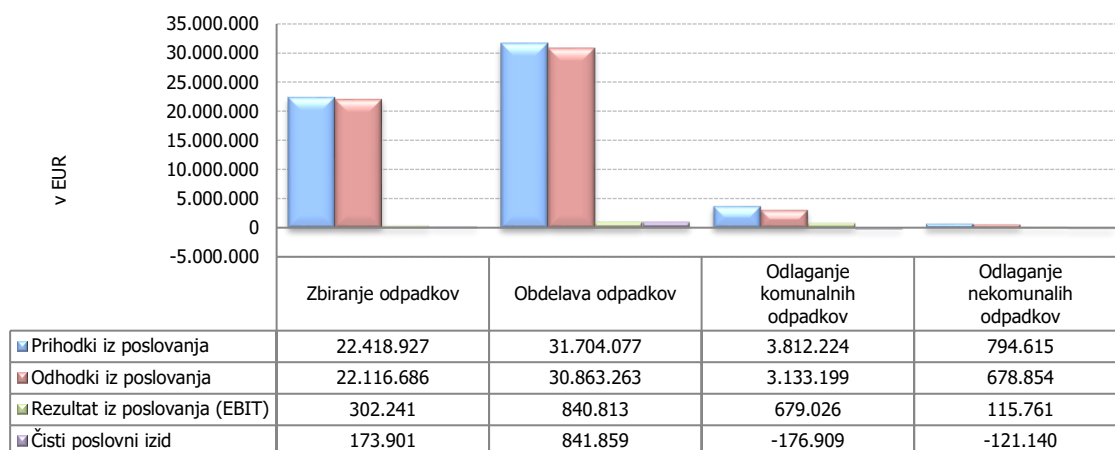
Sodila za razporejanje posrednih prihodkov in odhodkov na posamezne dejavnosti so opredeljena v Pravilniku o sodilih ločenega računovodskega spremljanja posameznih dejavnosti za družbo JAVNO PODJETJE VODOVOD KANALIZACIJA SNAGA d.o.o. Podrobneje so sodila pojasnjena v točki 3.2.6.6 Dodatna razkritja na podlagi zahtev ZPFOLERD-1 in SRS 32.

Seštevek celotnih prihodkov in odhodkov vseh dejavnosti odstopa od celotnih prihodkov in odhodkov družbe zaradi interne realizacije v višini 926.860 EUR.

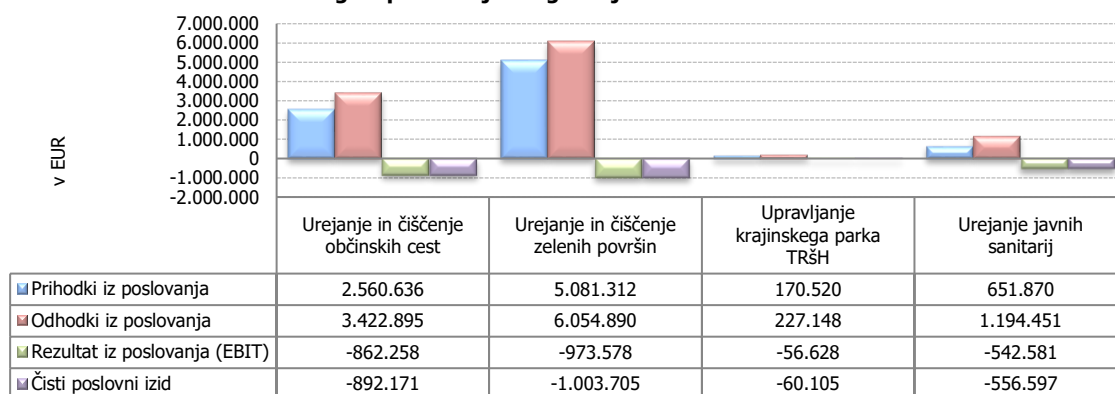
Pregled poslovanja dejavnosti oskrbe z vodo in ravnanja z odpadno vodo za leto 2025



Pregled poslovanja dejavnosti ravnanja z odpadki za leto 2025



Pregled poslovanja drugih dejavnosti za leto 2025



2.5.1 Gospodarske javne službe

2.5.1.1 Oskrba s pitno vodo

➤ Izvajanje dejavnosti

Družba VOKA SNAGA je v letu 2025 s pitno vodo oskrbovala več kot 361 tisoč stalno in začasno prijavljenih prebivalcev v pretežnem delu Mestne občine Ljubljana (MOL) in delu občin Medvode, Brezovica, Dol pri Ljubljani, Dobrova-Polhov Gradec ter Škofljica. Vodovodni sistemi delujejo kot zaokrožene celote in oskrbujejo uporabnike s pitno vodo v eni ali več občinah. Pretežni del oskrbe s pitno vodo se izvaja preko centralnega vodovodnega sistema Ljubljana, ki se napaja iz petih vodarn: Kleče, Hrastje, Brest, Jarški prod in Šentvid ter iz rezervnega vira v Dolskem.

Družba VOKA SNAGA je izvajala gospodarsko javno službo oskrbe s pitno vodo na centralnem vodovodnem sistemu Ljubljana in na vodovodnih sistemih Lipoglav, Ravno Brdo, Trebeljevo, Šmarna gora (v MOL), Pijava Gorica, Želimlje (v občini Škofljica), Rakitna (v občini Brezovica) in Medvode, Belo, Osolnik, Golo Brdo, Studenčice, Topol, Trnovec-sever ter Žlebe (v občini Medvode).

Med pomembnejše spremembe pri oskrbi s pitno vodo prištevamo pričetek upravljanja vodovodnega sistema Golo Brdo v januarju 2025 in združitev vodovodnih sistemov Studenčice in Žlebe v enoten sistem Žlebe v decembru 2025.

Varnost oskrbe s pitno vodo

Zagotavljanje varnosti oskrbe s pitno vodo je potekalo v skladu z zakonodajo, področnimi standardi in pričakovani uporabnikov. Skladnost in zdravstvena ustreznost pitne vode je bila na vseh vodovodnih sistemih, ki jih upravlja družba, v letu 2025 spremljana skladno z določbami Uredbe o pitni vodi. Nadzor pitne vode je potekal v okviru notranjega nadzora in državnega monitoringa pitne vode, ki ju izvajajo akreditirani laboratoriji. Kontrolne točke vodovodnih sistemov so vzorčna mesta pri uporabnikih, vodnjaki in zajetja, zbirni vodi vodarn, mesta po dezinfekciji pitne vode, vodohrani, prečrpalnice in hidropostaje, pa tudi naključne točke po pritožbah uporabnikov in interventnih delih. V okviru načrtovanega notranjega nadzora pitne vode je bilo na vodovodnih sistemih odvzeto: za redna mikrobiološka preskušanja 2.745 vzorcev, za redna fizikalno-kemijska preskušanja 1.145 vzorcev ter za občasna mikrobiološka in fizikalno-kemijska preskušanja 53 vzorcev.

Vodarno Hrastje ogrožajo nova onesnaževala, ki se pojavljajo v okolju kot posledica široke rabe v gospodinjstvih (ostanki zdravil, kemikalije splošne rabe v gospodinjstvu), neustrezno regulirane rabe v industriji, prisotna pa so tudi stara onesnaževala, katerih viri so še aktivni, saj bi se v nasprotnem primeru zaradi dinamike podzemne vode z naravnimi procesi odstranila iz podzemne vode (npr. šestvalentni krom). Tudi v letu 2025 smo nadaljevali s skrbnim nadzorom na prispevnem območju in s prilagojenim režimom delovanja vodarne zaradi onesnaženja s tetrakloroetenom, ki je bilo potrjeno v začetku 2024. Aktivno smo sodelovali s pristojnimi državnimi institucijami (ARSO, NIJZ, kriminalistična policija) z namenom odkritja izvora in povzročiteljev onesnaženja. Družba je v letu 2025 izvajala nadzor nad tetrakloroetenom v pitni vodi v okviru rednega spremljanja parametrov pitne vode, kakor tudi v podzemni vodi v vodarni Hrastje (221 vzorcev), na prispevnem območju vodarne in občasno v tleh. Podatke smo poročali ARSO, ki vodi informacijsko bazo podatkov, povezano s tem dogodkom, ki je dostopna vsem deležnikom.

Operativni nadzor pitne vode se je vršil tudi v obliki dodatnega nadzora nad prisotnostjo organskih topil in nitratov (84 vzorcev), nad stranskimi produkti dezinfekcije (5 vzorcev), mikrobiološkega nadzora nad vodnjaki vodarne Brest (175 vzorcev), razširjenih fizikalno-kemijskih preiskav v načrpani vodi vodnjakov (84 vzorcev), nadzora nad parametrom motnost na izhodnih vodovodih vodarne Kleče (234 vzorcev), nadzora nad pesticidi v vodarni Brest (25 vzorcev), kvalitativnega določanja nekaterih organskih spojin v vodah z GC-MS (55 vzorcev), nad prisotnostjo legionel v primeru povišanih temperatur pitne vode (21 vzorcev), mikrobioloških (71 vzorcev) in fizikalno-kemijskih preiskav (27 vzorcev) po pritožbah strank (21 vzorcev), mikrobioloških preiskav na javnih pitnikih (170 vzorcev) in po vzdrževalnih delih (378 vzorcev).

Delež neskladnih vzorcev v okviru načrtovanih rednih mikrobioloških preskušanj notranjega nadzora je glede na preteklo obdobje primerljiv. V okviru rednih preskušanj sta bila potrjena 102 mikrobiološko neskladna vzorca (3,7 % glede na skupno število rednih mikrobioloških preskušanj), v okviru občasnih mikrobioloških preskušanj 3, v okviru občasnih fizikalno-kemijskih pa 1 zaradi prisotnosti svinca.

Najpogostejši vzrok mikrobioloških neskladnosti je prisotnost koliformnih bakterij ali presežena mejna vrednost za število kolonij pri 36 °C. K deležu neskladnih vzorcev pomembno prispevajo mikrobiološke neskladnosti na vodovodnem sistemu Medvode, povečan obseg investicijskih del, neustrezno stanje vodovodnega omrežja in objektov ter v interni vodovodni napeljavi zaradi prenizke porabe, visoke poletne temperature, pa tudi okvare, ponekod pa se vzroki mikrobioloških neskladnosti še ugotavljajo.

V vseh primerih neskladnosti pitne vode, kjer je bilo vzroke na javnem vodovodnem sistemu ali v interni vodovodni napeljavi možno določiti, smo jih raziskali z namenom, da se razmere

ne bi več ponovile, poskrbeli za odpravo vzrokov in po izvedenih ukrepih preverili ter dokazali učinkovitost ukrepov s kontrolnim vzorčenjem.

V letu 2025 smo nadaljevali s spremljanjem kemikalij iz vrst benzotriazolov v načrpani vodi vodarne Hrastje (52 vzorcev) in na prispevnem območju vodarne. Najvišje koncentracije so na južnem delu vodarne Hrastje. Ministrstvo za naravne vire in prostor smo na neustrezne razmere ponovno opozorili z dopisom v novembru. S strani pristojnih ministrstev se pričakuje sistemske ukrepe za preprečevanje in zmanjševanje prisotnosti novodobnih onesnaževal in med prioritete ukrepe te vrste uvrščamo upravljanje kanalizacijskih priključkov, ki jih mora prevzeti za to usposobljena institucija, to je upravljavec javne kanalizacije.

Enako, kot velja za reševanje problematike tetrakloroetena na prispevnem območju vodarne Hrastje, tudi reševanje problematike benzotriazolov na nivoju državnih institucij ni ustrezno projektno vodeno, učinkovitih ukrepov ni, zato se razmere poslabšujejo. Okolje je preobremenjeno, da bi se koncentracije novodobnih onesnaževal pričele zmanjševati brez sistemskih ukrepov.

V aprilu 2025 smo se soočili s fekalnim onesnaženjem interne vodovodne napeljave v objektu Maximarketa. Primer smo 15. 4. 2025 obravnavali kot pritožbo, po ugotovitvi, da gre za resen primer tveganja za zdravje uporabnikov pa smo izvedli vse potrebne ukrepe (obveščanje lastnika prednostnega objekta, svetovanje in priporočila tehničnemu osebju, več tednov trajajoče preverjanje razmer v javnem vodovodnem sistemu) za takojšnjo preprečitev oz. preprečevanje nevarnosti. Intenzivno smo sodelovali s pristojnimi institucijami (krizna skupina pod vodstvom NIJZ, ZIRS, kriminalistična policija) z namenom razjasnitve poteka nevarnega dogodka in spremljali učinkovitost sanacijskih ukrepov. V zvezi s tem primerom sta bila na Centralnem vodovodnem sistemu Ljubljana izvedena dva inšpekcijska pregleda ZIRS, pri čemer nepravilnosti pri izvedenih aktivnostih zaposlenih družbe VOKA SNAGA niso bile ugotovljene.

Zaradi nenadnega pojava motnosti načrpane vode iz vrtine VD Žlebe je bil na vodovodnem sistemu Žlebe razglašen ukrep prekuhavanja vode od 26. 9. do 10. 11. 2025.

Evidentiranih je bilo 21 pritožb uporabnikov, ki so izražali dvom v skladnost in zdravstveno ustreznost pitne vode zaradi vonja, okusa ali nečistoč v pitni vodi. Uporabniki so bili v vseh primerih pisno obveščeni o ugotovitvah, svetovali pa smo jim tudi o primernih ravnanjih za čim bolj varno oskrbo s pitno vodo.

V okviru zdravstveno - higienskega nadzora je bilo izvedenih 42 ogledov vodovarstvenih območij. Večjih kršitev ni bilo ugotovljenih, na pristojne inšpekcijske službe pa smo podali 7 prijav.

Zdravstveni inšpektorat RS je v letu 2025 izvedel 6 rednih in 12 izrednih inšpekcijskih pregledov, med drugim tudi dva inšpekcijskega pregleda zaradi onesnaženja v poslovnem objektu Maximarket. V okviru izrednih pregledov neskladnosti niso bile ugotovljene. V okviru rednega pregleda za vodovodni sistem Medvode pa je bila izdana inšpekcijska odločba za obnovo VH Verje-novi z rokom 31. 12. 2027.

Nadzor pitne vode ter kazalniki spremljajočih aktivnosti dokazujejo, da je bila varnost oskrbe s pitno vodo na vodovodnih sistemih v upravljanju družbe na ustrezni strokovni ravni, ugotovljena odstopanja pa kažejo, da bodo potrebna ustrezna finančna vlaganja v vodovodne sisteme in učinkovitejše sodelovanje deležnikov (lastnikov, upravljavcev, zakonodajalca, lastnikov in upravnikov prednostnih objektov, uporabnikov).

Varna in zanesljiva oskrba s pitno vodo je bila zagotovljena z rednim vzdrževanjem in intervencijskimi popravili okvar na vodovodnih sistemih. Popravila okvar in napak so bila izvedena in odpravljena v najkrajšem možnem času, s čimer se je zagotavljalo čim krajše obdobje prekinitve oskrbe s pitno vodo. V letu 2025 je bilo izvedeno 295 popravil večjih tehničnih okvar, od tega 46 okvar in prelomov na primarnih vodovodih ter 249 na sekundarnih

vodovodih. Na centralnem vodovodnem sistemu je bilo v letu 2025 zaradi popravila večjih tehničnih okvar evidentiranih 8 daljših prekinitev oskrbe s pitno vodo (v letu 2024 je bilo prekinitev 12), ki so trajale več kot 6 ur. Mnogo prelomov in večjih tehničnih okvar se zgodi ponoči, ko popravila ni mogoče izvesti. V teh primerih se okvarjen del javnega vodovoda izloči iz obratovanja, s čimer se prepreči nastajanje nadaljnje škode na javni in zasebni lastnini, popravilo pa se izvede takoj naslednji dan. Zaradi tega je prekinitev oskrbe s pitno vodo daljša. V letu 2025 je zaradi večjih okvar na distribucijskem omrežju prišlo do prekinitve oskrbe s pitno vodo daljših od 6 ur na naslednjih lokacijah: Mesesnelova 24 (okvara AC DN 80), Celovška 300 (okvara PVC d280), Brnčičeva 29a (okvara PVC d160), Celovška 166 (okvara PVC d200), Šeparjeva pot 4 (okvara Pe d63), Vrečarjeva ulica 5 (okvara AC DN 80), Kristanova ulica 6 (okvara LŽ DN 80) in Dolenjska cesta 417 (okvara AC DN 100).

Število interventnih popravil večjih tehničnih okvar na javnem vodovodnem omrežju je v letu 2025 nekoliko večje kot v preteklem letu.

V sklopu pogodbenega vzdrževanja javnega hidrantnega omrežja je bilo zamenjanih 130 hidrantov, izvedeno 48 popravil hidrantov in zamenjanih 75 cestnih kap podtalnih hidrantov.

Poleg vzdrževalnih del na vodovodnem omrežju so se preko celotnega leta izvajala tudi različna večja vzdrževalna dela na infrastrukturnih objektih in opremi za oskrbo s pitno vodo. Ta dela so bila v poslovnem načrtu za leto 2025 načrtovana z namenom zagotavljanja varne in zanesljive oskrbe s pitno vodo, pri čemer se je obseg potrebnih del prilagajal obratovalnim okoliščinam in stanju opreme ter objektov na vodovodni infrastrukturi. V letu 2025 je bila zaradi slabega stanja izvedena obnova desne celice vodohrana Brdo.

V sklopu izvajanja rednih in interventnih vzdrževalnih del na vodovodnih priključkih in pripadajočih elementih je bilo v letu 2025 izvedenih 710 storitev vzdrževanja vodomernih mest (zaporni elementi, spojni elementi, tesnila, predelave) ter 9 ukinitvev neevidentiranih oziroma opuščeni vodovodnih priključkov. Poleg tega je bilo izvedenih 219 storitev popravil priključnih cevi ali zapornih elementov na priključnem sklopu hišnega vodovodnega priključka. Obnovljenih je bilo 382 cestnih kap za zaporne elemente hišnih vodovodnih priključkov, 695 hišnih vodovodnih priključkov in izvedeno 10.695 zamenjav vodomerov.

Obseg prodaje pitne vode

Oskrba s pitno vodo se kot GJS izvaja na območju 6 občin: MOL, Brezovica, Dobrova – Polhov Gradec, Dol pri Ljubljani, Medvode in Škofljica. Družba je v letu 2025 zagotavljala pitno vodo po posebni pogodbi tudi Občini Ig.

	LETO 2025	NAČRT 2025	LETO 2024	Indeks L25/N25	Indeks L25/L24
GJS oskrba s pitno vodo	20.975.414	20.032.100	20.212.381	104,7	103,8
Dobava vode Občini Ig	781.520	720.000	717.787	108,5	108,9
Skupaj dobava pitne vode	21.756.934	20.752.100	20.930.168	104,8	104

v m³

V pregledu obračunanih količin dobavljene vode po oskrbnih sistemih in občinah je obseg storitev 22.821.867 m³, od tega GJS 20.975.414 m³, dobava vode Občini Ig 781.520 m³ in posebne dejavnosti oskrbe s pitno vodo 1.064.933 m³.

v m³

Količine pitne vode po vodovodnih sistemih	LETO 2025	LETO 2024	Indeks L25/L24
Centralni	21.024.596	20.279.637	103,7
Trebeljevo	45.516	44.579	102,1
Šmarna gora	1.280	1.413	90,6
Lipoglav	36.482	36.083	101,1
Pijava Gorica	157.230	173.690	90,5
Ravno Brdo	1.849	1.563	118,3
Rakitna	37.220	35.485	104,9
Želimlje	22.942	20.185	113,7
Medvode	666.548	693.237	96,2
Belo	2.053	2.116	97,0
Osolnik	627	652	96,2
Studenčice	7.229	7.044	102,6
Topol	8.939	9.027	99,0
Trnovec-sever	631	743	84,9
Žlebe	6.734	7.217	93,3
Golo brdo	20.471	0	-
Prodaja vode Občini Ig	781.520	717.787	108,9
Skupaj	22.821.867	22.030.458	103,6

v m³

Količine pitne vode po občinah	LETO 2025	LETO 2024	Indeks L25/L24
MOL	20.136.503	19.497.154	103,3
Brezovica	231.617	228.140	101,5
Dobrova-Polhov Gradec	30.096	28.634	105,1
Dol pri Ljubljani	355.841	274.919	129,4
Medvode	713.280	720.044	99,1
Škofljica	573.010	563.780	101,6
Prodaja vode Občini Ig	781.520	717.787	108,9
Skupaj	22.821.867	22.030.458	103,6

Ostali pomembnejši fizični podatki

Skupna dolžina vodovodnega omrežja znaša 1.278 km in je za 5 km daljša kot v letu 2024, skupno število vodovodnih priključkov je 48.503, kar je za 378 več kot leta 2024.

V letu 2025 je bilo načrpanih 29.058.932 m³ vode, kar je 0,4 % oziroma 109.686 m³ manj kot v letu 2024.

V letu 2025 se je nadaljevalo kontinuirano intenzivno iskanje izgub na vodovodnem omrežju. Za oskrbo s pitno vodo je bilo v letu 2025 porabljenih 11,0 milijonov kWh električne energije, kar je 6,0 % manj kot v letu prej. Vzrok za zmanjšanje porabe električne energije je prenehanje črpanja vodnjakov VD Hrastje-6 in VD Hrastje-2 zaradi ščitenja vodnjakov VD Hrastje-1A, VD Hrastje-4, VD Hrastje-8 in VD Hrastje-7 pred onesnaženjem s tetrakloroetenom (črpanje se je izvajalo od 21. 2. 2024 do 2. 3. 2025 s krajšo prekinitvijo od 17. 9. 2024 do 8. 10. 2024).

Vodne izgube

Izvajalec javne službe mora vodne izgube iz javnega vodovoda spremljati in evidentirati v vodni bilanci, ki je določena v Uredbi o oskrbi s pitno vodo. Vodna bilanca določa izračunavanje vseh sestavin neprodane vode, standardizacijo posameznih sestavin in terminologije. Vodna bilanca pokaže strukturo porabe vode, ki omogoča realno ocenjevanje dejanskega stanja vodnih izgub v sistemu.

Vodne izgube so sestavljene iz dejanskih in navideznih izgub (neugotovljena poraba, neevidentirani priključki in nenatančnost meritev).

Za upravljavca vodovodnega sistema je najpomembnejši del vodne bilance razlika med načrpano in prodano vodo, kar predstavlja neprodano količino. Delež neprodanih količin v celotnih načrpanih količinah za leto 2025 znaša 21,5 %.

Dejanske vodne izgube pa so izgube, ki nastanejo zaradi okvar in puščanj na vodovodnem omrežju, objektih ter puščanj na vodovodnih priključkih do merilnega mesta in znašajo 20,4 %, v letu 2024 pa so znašale 22,8 %.

➤ Poslovni izid

	LETO 2025	NAČRT 2025	LETO 2024	Indeks L25/N25	Indeks L25/L24
Prihodki iz poslovanja	30.533.656	27.786.359	26.705.164	109,9	114,3
Odhodki iz poslovanja	25.557.919	26.156.179	25.427.162	97,7	100,5
Rezultat iz poslovanja (EBIT)	4.975.737	1.630.180	1.278.002	305,2	389,3
Prihodki od financiranja in drugi prihodki	34.938	40.227	36.876	86,9	94,7
Odhodki od financiranja in drugi odhodki	1.278.843	1.713.843	1.153.690	74,6	110,8
Poslovni izid pred davkom iz dobička	3.731.832	-43.436	161.188	-	-
Davek iz dobička	92.611	0	3.616	-	-
Čisti poslovni izid	3.639.221	-43.436	157.572	-	-

v EUR

Pri izračunu cen GJS oskrbe s pitno vodo za leto 2025 je bil upoštevan poračun premalo zaračunanih prihodkov v letu 2023 v višini 74.019 EUR. Navedena dejavnost je ustvarila 3.639.221 EUR dobička, skupaj z dobičkom posebne storitve oskrbe s pitno vodo pa je ustvarila 3.900.483 EUR dobička (načrtovano 9.330 EUR). Dobiček, ki ga družba ustvari s posebno storitvijo oskrbe s pitno vodo, po Uredbi MEDO znižuje ceno storitev uporabnikom storitev GJS, zato prikazujemo skupni rezultat.

Družba bo predvidoma pri izračunu cen GJS za leto 2027 izvedla poračun preveč zaračunanih prihodkov dejavnosti za leto 2025 v višini 4.064.430 EUR. Visok poračun je nastal tako zaradi višjih prihodkov kot tudi nižjih odhodkov iz poslovanja in financiranja.

Pretežni del prihodkov iz poslovanja predstavljajo prihodki storitev iz tarifnih postavk GJS oskrbe s pitno vodo (vodarina in omrežnina) po Uredbi MEDO (28.446.914 EUR). Poleg višjih cen je na prihodke iz poslovanja vplival tudi večji obseg prodane vode in višji faktorji omrežnin.

Vsi stroški in odhodki dejavnosti oskrbe s pitno vodo se na GJS in posebno storitev delijo na osnovi sodil (količina prodane vode in vsota faktorjev omrežnine).

Odhodki iz poslovanja so v tem obdobju nižji od načrtovanih zaradi nižjih stroškov obnove hišnih priključkov, nižje cene in porabe električne energije ter nižjih stroškov amortizacije.

Odhodki od financiranja so nižji od načrtovanih zaradi nižjih obrestnih mer in manjšega obsega zadolževanja.

V strukturi odhodkov iz poslovanja zavzemajo stroški storitev 33,9 %, stroški dela 29,6 %, stroški materiala 14,7 %, odpisi vrednosti 13,5 % ter drugi poslovni odhodki (predvsem vodno povračilo) 8,3 %.

2.5.1.2 Ravnanje s komunalno in padavinsko odpadno vodo

➤ Izvajanje dejavnosti

Družba VOKA SNAGA zagotavlja približno 313 tisoč prebivalcem in uporabnikom storitve odvajanja in čiščenja komunalne in padavinske odpadne vode ter industrijske odpadne vode na:

- centralnem kanalizacijskem sistemu za pretežni del MOL in delih občin Škofljica, Medvode, Brezovica in Dobrova - Polhov Gradec in
- petnajstih lokalnih kanalizacijskih sistemih:
 - Brod, Črnuče in Gameljne na območju MOL,
 - Brezovec, Dragočajna in Pirniče v občini Medvode,
 - Dol⁶ v občini Dol pri Ljubljani,
 - Horjul, Podolnica, Vrzdenc in Žažar v občini Horjul ter
 - Brezje, Dobrova, Polhov Gradec in Selo 2 v občini Dobrova - Polhov Gradec.

Poleg tega družba zagotavlja približno 64 tisoč uporabnikom storitve, povezane z greznicami in malimi komunalnimi čistilnimi napravami (v nadaljevanju MKČN) na območjih, kjer še ni zgrajena javna kanalizacija.

Na podlagi pogodb se izvaja vzdrževanje na več objektih kanalizacijskih sistemov, ki niso v upravljanju družbe (ČN Podgora, ČN Selo 1, ČN Smodinovec, ČN Smrjene, ČN Šujica in ČN Želimlje) in na padavinski kanalizaciji v MOL.

Stalnost oskrbe z odvajanjem in čiščenjem komunalne in padavinske odpadne vode

Odvajanje odpadne vode je potekalo nemoteno na vseh oskrbnih sistemih. Procesi čiščenja odpadne vode iz centralnega kanalizacijskega sistema na CČN in tudi na večini čistilnih naprav (ČN) lokalnih kanalizacijskih sistemov so potekali brez prekinitev in posebnosti. Doseženi učinki čiščenja odpadne vode na CČN in lokalnih ČN so bili v letu 2025 v okviru projektiranih zmoglosti naprav in so predstavljeni v poglavju 2.10 Varstvo okolja.

Po programu rednega vzdrževanja kanalizacijskega omrežja je bilo očiščenih 91,4 km kanalizacijskih cevi in iz njih odstranjenih 195 ton usedlin. Pregledanih je bilo 57,2 km kanalizacijskega omrežja.

V okviru izvajanja javne službe prevzema blata iz obstoječih greznic in MKČN je bilo načrtovanih 4.927 storitev (uporabniki so bili obveščeni z dopisom). Dejansko izvedenih storitev v letu 2025 je bilo 4.351; pri tem je bilo izčrpano 9.232 m³ blata, kar znaša v povprečju 2,1 m³ prevzetega blata na storitev. Dodatno je bilo izvedenih še 1.678 (izrednih) storitev na podlagi potrebe po praznitvi blata iz greznic oziroma MKČN prej kot v treh letih. Pri tem se je izčrpalo 7.922 m³ blata, kar pomeni v povprečju 4,7 m³ prevzetega blata na storitev. Skupno je bilo v letu 2025 prevzetega in na CČN obdelanega 17.154 m³ blata iz greznic in MKČN do 50 PE in opravljenih 6.029 storitev pri uporabnikih greznic oziroma MKČN.

V letu 2025 je bilo prevzeto 5.884 m³ komunalne odpadne vode iz nepretočnih greznic in opravljenih 588 storitev (prevzemov). To pomeni 10 m³ prevzete komunalne odpadne vode na storitev.

V letu 2025 je bilo opravljenih 421 ogledov MKČN. V sklopu izvajanja javne službe je bilo izdelanih 375 poročil o pregledu. Izdelanih je bilo še 36 poročil o prvih meritvah. Tako je bilo skupaj izdelanih 411 poročil, od tega 363 pozitivnih in 48 negativnih. Prejeli smo 66 vrnjenih vprašalnikov o zadovoljstvu uporabnikov, kar predstavlja 24 % vseh poslanih vprašalnikov glede izdelave poročil. Večina vrnjenih odgovorov je bilo odlično ocenjenih, kar za nas pomeni kvalitetno opravljeno delo.

Na CČN so bila v letu 2025 izvedena naslednja večja vzdrževalna dela in izredna popravila opreme: redni servis starega plinohrana iz leta 2004 (na dve leti); zamenjava polnila biofiltra na objektu 27 – druga polovica biofiltra; redni servis puhal za proizvodnjo zraka za biološke bazene (na tri leta); servis poškodovanega ohišja ogrevalnega kotla 1 MW (bioplin) v objektu 22; vgradnja regulatorja tlaka pred sistemom za sušenje blata (posledica zagona novih puhal za bioplin – III. faza); izvedena je bila asfaltirana ploščad pred transformatorsko postajo TP 1,

⁶ V delu občine Dol pri Ljubljani družba izvaja le del storitev GJS, in sicer samo odvajanje komunalne odpadne vode.

ki omogoča varno servisiranje in morebitno zamenjavo transformatorjev; v upravni stavbi CČN so bile obnovljene sanitarije in zamenjan strop na hodniku pritličja; izvedena je bila montaža še zadnjega dela varovalne ograje na zahodni strani CČN Ljubljana.

V teku je tudi investicija v nadgradnjo elektro in programske opreme na krmilniku PLC 4, ki bo omogočila vključitev četrtega turbo puhala za proizvodnjo zraka za biološke bazene (dobava in vgradnja v sklopu III. faze). Zaključek investicije je prestavljen na 31. 3. 2026 zaradi zamude pri zaključku povezanih del izvajalca III. faze izgradnje CČN Ljubljana.

Na lokalnih čistilnih napravah in črpališčih so bila izvedena vzdrževalna dela na elektro, strojni ter krmilno komunikacijski opremi (popravila puhal, črpalk, regulacijskih elementov in merilne opreme, mehkih zagonov, elektro zaščitnih elementov in centrifuge).

Na kanalizacijskem omrežju je bila izvedena klasična sanacija zbiralnika Medvode, Šibeniška ulica, sanacija zadrževalnika pod Šmarno goro oz. Šturmov a ulica in sanacija kanala Spodnje Gameljne. Izvedenih je bilo 32 intervencijskih točkovni sanacij kanala.

Izvedeni so bili večji servisni posegi na delovnih vozilih ter zamenjava iztrošenih delov na nadgradnjah delovnih vozil (zamenjava sesalnih in visokotlačnih cevi).

Obseg prodaje storitev ravnanja s komunalno in padavinsko odpadno vodo

	LETO 2025	NAČRT 2025	LETO 2024	Indeks L25/N25	Indeks L25/L24
GJS odvajanje komunalne odpadne vode	16.578.926	16.091.000	16.163.353	103,0	102,6
Odvajanje padavinske odpadne vode s streh	6.416.040	6.206.800	6.303.968	103,4	101,8
Storitve povezane z greznicami in MKČN	2.630.730	2.400.000	2.605.399	109,6	101,0

v m³

Družba v okviru izvajanja obvezne občinske gospodarske javne službe ravnanja s komunalno in padavinsko odpadno vodo v sedmih občinah izvaja naslednje storitve: ravnanje s komunalno odpadno vodo, ravnanje s padavinsko odpadno vodo s streh ter storitve povezane z greznicami in malimi komunalnimi čistilnimi napravami do 50 PE (MKČN).

V pregledu obračunanih prodajnih količin odvedene vode po oskrbnih sistemih in občinah je obseg storitev GJS (16.578.926 m³) in posebne dejavnosti ravnanja z industrijsko odpadno vodo (3.852.649 m³) predstavljen zbirno.

Količine odvedene vode po kanalizacijskih sistemih	LETO 2025	LETO 2024	Indeks L25/L24
Centralni	19.141.288	18.590.895	103,0
Brod	467.799	477.282	98,0
Črnuče	495.900	473.956	104,6
Gameljne	62.106	66.441	93,5
Dobrova	29.130	31.664	92,0
Horjul	80.897	83.508	96,9
Vrzednec	14.964	14.947	100,1
Pirniče	13.761	12.779	107,7
Polhov Gradec	34.034	28.849	118,0
Podolnica	8.387	8.430	99,5
Dol pri Ljubljani	46.448	46.051	100,9
Brezje pri Dobrovi	17.213	17.417	98,8
Dragočajna	8.015	8.106	98,9
Selo	2.740	2.375	115,4
Brezovec	5.282	5684	92,9
Žažar	3.611	1192	302,9
Skupaj	20.431.575	19.869.576	102,8

v m³

V letu 2025 je bilo preko centralnega kanalizacijskega sistema odvedeno 93,7 % odpadne vode.

Količine odvedene vode po občinah	v m ³		
	LETO 2025	LETO 2024	Indeks L25/L24
MOL	19.471.992	18.904.098	103,0
Dol pri Ljubljani	46.448	46.051	100,9
Brezovica	70.833	64.623	109,6
Škofljica	210.638	199.432	105,6
Horjul	107.859	108.077	99,8
Dobrova - Polhov Gradec	105.543	101.746	103,7
Medvode	418.262	445.549	93,9
Skupaj	20.431.575	19.869.576	102,8

Obseg storitev ravnanja z odpadno vodo v MOL, ki predstavlja 95,3 % vse odvedene odpadne vode, je v letu 2025 v primerjavi z letom 2024 višji za 3,0 %.

Ostali pomembnejši fizični podatki

V letu 2025 se je dolžina kanalizacijskega omrežja, ki ga družba vzdržuje, podaljšala za 35 km na 1.323 km. Število kanalizacijskih priključkov na javno omrežje se je povečalo za 691, skupaj je na kanalizacijo priključenih 33.065 enot. Na čistilnih napravah zagotavljamo čiščenje odpadne vode za 582.232 PE.

➤ Poslovni izid

	v EUR				
	LETO 2025	NAČRT 2025	LETO 2024	Indeks L25/N25	Indeks L25/L24
Prihodki iz poslovanja	24.064.017	24.016.842	21.974.343	100,2	109,5
Odhodki iz poslovanja	26.278.821	24.818.792	21.973.455	105,9	119,6
Rezultat iz poslovanja (EBIT)	-2.214.804	-801.950	888	276,2	-
Prihodki od financiranja in drugi prihodki	40.789	47.732	41.964	85,5	97,2
Odhodki od financiranja in drugi odhodki	107.308	73.602	136.621	145,8	78,5
Poslovni izid pred davkom iz dobička	-2.281.323	-827.820	-93.769	275,6	-
Davek iz dobička	0	0	0	-	-
Čisti poslovni izid	-2.281.323	-827.820	-93.769	275,6	-

Pri izračunu cen GJS ravnanje s komunalno in padavinsko odpadno vodo za leto 2025 je bil upoštevan poračun preveč zaračunanih prihodkov v letu 2023 v višini 1.506.257 EUR. Navedena dejavnost je ustvarila 2.281.323 EUR izgube, skupaj z dobičkom posebne storitve ravnanja z industrijsko odpadno vodo (942.488 EUR) pa je ustvarila 1.338.835 EUR izgube. Dobiček, ki ga družba ustvari s posebno storitvijo ravnanja z industrijsko odpadno vodo, po Uredbi MEDO znižuje ceno storitev uporabnikom storitev GJS, zato prikazujemo skupni rezultat.

Družba bo pri izračunu cen GJS za leto 2027 izvedla poračun preveč zaračunanih prihodkov v dejavnosti za leto 2025 v višini 287.323 EUR.

Pretežni del prihodkov iz poslovanja predstavljajo prihodki storitev GJS ravnanja z odpadno vodo (prihodki storitev ter omrežnine za navedenih 5 storitev GJS) po Uredbi MEDO (21.948.037 EUR).

Prihodki iz poslovanja v letu 2025 v skupnem znesku bistveno ne odstopajo od načrtovanih, višji so pri odvajanju komunalne odpadne vode in omrežnini čiščenja komunalne odpadne vode, nižji pa pri ostalih storitvah, predvsem pri storitvi čiščenja komunalne vode. Nižji prihodki so posledica nižjih cen s 1. 2. 2025, pozitivno pa je na višino prihodkov vplival večji obseg prodaje od načrtovanega.

Odhodki iz poslovanja so 5,9 % višji od načrtovanih zaradi višjih stroškov najemnin infrastrukture zaradi prevzema III. faze CCN in višjih stroškov vzdrževanja.

V strukturi odhodkov iz poslovanja predstavljajo stroški storitev 45,7 %, stroški dela 25,1 %, odpisi vrednosti 14,5 %, stroški materiala 13,1 % ter drugi stroški iz poslovanja 1,6 %.

2.5.1.3 Zbiranje odpadkov

➤ Izvajanje dejavnosti

Dejavnost zbiranja odpadkov obsega GJS zbiranje odpadkov ter pogodbeni odvoz odpadkov iz proizvodnje, obrti in storitvenih dejavnosti (POSD).

V letu 2025 smo zagotavljali izvajanje gospodarske javne službe zbiranja odpadkov skladno z odloki, upoštevaje organizacijsko in prostorsko zasnovo, vrsto in obseg javnih dobrin, pogoje za zagotavljanje in uporabo javnih dobrin, vrsto in obseg objektov in naprav, pravice in obveznosti uporabnikov v enajstih občinah; v sedmih občinah družbenicah Javnega holdinga (MOL, Brezovica, Dobrova – Polhov Gradec, Dol pri Ljubljani, Horjul, Medvode, Škofljica) ter občinah Ig, Velike Lašče, Vodice in Cerklje na Gorenjskem.

Dejavnost zbiranja odpadkov smo izvajali za 412.774 prebivalcev, kar predstavlja 99,6 % vseh prebivalcev, ki živijo na teh območjih.

Družba VOKA SNAGA skladno z Uredbo MEDO uporabnikom zaračuna ravnanje s komunalnimi odpadki glede na prostornino zabojnika in pogostost odvoza.

v m³

Obračunska prostornina za zbiranje	LETO 2025	NAČRT 2025	LETO 2024	Indeks L25/N25	Indeks L25/L24
Mešani komunalni odpadki	504.961	501.098	500.806	100,8	100,8
Biološko odpadki	232.603	230.260	229.092	101,0	101,5

V letu 2025 beležimo rahlo povečanje obračunske prostornine za komunalne in biološke odpadke. V primerjavi z enakim obdobjem preteklega leta je rast posledica zamenjave obstoječih zabojnikov z večjimi na določenih lokacijah ter dodatno nameščenih zabojnikov zaradi vključevanja novih uporabnikov na območjih z že vzpostavljenim sistemom odvoza odpadkov ter zaradi novogradenj.

Število voženj	LETO 2025	NAČRT 2025	LETO 2024	Indeks L25/N25	Indeks L25/L24
Samonakladalna vozila	5.343	5.569	5.824	95,9	91,7
Kotalni prekucniki	743	853	833	87,1	89,2
Skupaj zaračunane vožnje	6.086	6.422	6.657	94,8	91,4

Družba poleg izvajanja storitev rednega odvoza zagotavlja tudi storitve zbiranja in prevoza komunalnih odpadkov iz prevzemnih mest posebnega odvoza na podlagi sklenjenih pogodb. Te storitve se obračunavajo po posamezni vožnji, pri čemer se upošteva vrsta vozila, s katerim se izvaja prevoz kosovnih odpadkov, zelenega odreza ter drugih storitev po naročilu. Zmanjšanje števila voženj s kotalnimi prekucniki in samonakladalnimi vozili v obravnavanem obdobju v primerjavi z enakim obdobjem preteklega leta je predvsem posledica izboljšane ločevanja odpadkov ter prehoda na sistem rednega odvoza.

v tonah

	LETO 2025	NAČRT 2025	LETO 2024	Indeks L25/N25	Indeks L25/L24
Mešani komunalni odpadki - redni odvoz	42.221	43.305	43.182	97,5	97,8
Ločeno zbrane frakcije odpadne embalaže	36.631	37.742	36.994	97,1	99,0
Kosovni odpadki	3.269	2.957	3.075	110,6	106,3
Komunalni odpadki iz zbirnih centrov	22.764	23.355	22.994	97,5	99,0
Nevarni gospodinjski odpadki	189	185	174	102,2	108,6
Komunalni odpadki - ostali	6.976	6.660	6.513	104,7	107,1
Zbrani komunalni odpadki	112.050	114.204	112.932	98,1	99,2
Zbrani biološki odpadki	26.567	27.228	27.493	97,6	96,6
Skupaj zbrani komunalni odpadki	138.617	141.432	140.425	98,0	98,7

V letu 2025 je skupna masa zbranih komunalnih odpadkov le malenkost nižja tako od načrtovane kot tudi od zbrane v letu 2024. V strukturi zbranih določenih vrst komunalnih odpadkov največji delež 37,7 % predstavljajo mešani komunalni odpadki iz gospodinjstev, ki se pred odlaganjem še mehansko obdelajo. Sledijo jim ločeno zbrane frakcije odpadne embalaže (32,7 %) med katere sodijo mešana embalaža, papir, karton in steklena embalaža in komunalni odpadki iz zbirnih centrov (20,3 %), ki jih občani sami oddajo na zbirnih centrih in oddaja katerih je vključena v strošek položnice.

V okviru rednega zbiranja se zbirajo še mešani komunalni odpadki iz POSD, ki predstavljajo 6,2 % delež zbranih komunalnih odpadkov, kosovni odpadki (2,9 %) in nevarni gospodinjski odpadki (0,2 %) med katere sodijo premazi, črnila, lepila, smole, olja in maščobe, svinčeve baterije in čistila ter preostali nevarni gospodinjski odpadki (fluorescentne cevi, ostri predmeti – injekcije, zdravila, kisline, topila, alkalije, fotokemikalije, oljni filtri, doze pod pritiskom ter pesticidi).

Skupna masa zbranih bioloških odpadkov je v letu 2025 nižja od načrtovane, kot tudi od zbrane v letu 2024. V strukturi biološko razgradljivih odpadkov glavnino (99,8 %) predstavljajo odpadki, zbrani v zabojnikih za biološke odpadke, preostali delež se nanaša na ostale biološko razgradljive odpadke (zeleni odrez, vejevje, listje, trava). V strukturi skupaj zbranih komunalnih odpadkov predstavljajo biološki odpadki 19,2 %.

V letu 2025 smo poleg 138.617 ton odpadkov v okviru dejavnosti zbiranje odpadkov zbrali še 4.723 ton odpadkov v okviru izvajanja dejavnosti urejanja in čiščenja občinskih cest ter javnih zelenih površin, kar predstavlja skupno 143.340 ton odpadkov.

➤ Poslovni izid

v EUR

	LETO 2025	NAČRT 2025	LETO 2024	Indeks L25/N25	Indeks L25/L24
Prihodki iz poslovanja	22.418.927	22.160.546	19.419.231	101,2	115,4
Odhodki iz poslovanja	22.116.686	22.058.746	20.302.981	100,3	108,9
Rezultat iz poslovanja (EBIT)	302.241	101.800	-883.750	296,9	-
Prihodki od financiranja in drugi prihodki	70.282	72.637	99.740	96,8	70,5
Odhodki od financiranja in drugi odhodki	194.785	152.017	278.148	128,1	70,0
Poslovni izid pred davkom iz dobička	177.738	22.420	-1.062.159	-	-
Davek iz dobička	3.837	12.194	0	31,5	-
Čisti poslovni izid	173.901	10.226	-1.062.159	-	-

Pri izračunu cen GJS zbiranje odpadkov za leto 2025 je bil upoštevan poračun premalo zaračunanih prihodkov v letu 2023 v višini 379.181 EUR. Navedena dejavnost GJS je v letu 2025 ustvarila 173.901 EUR dobička.

Družba bo pri izračunu cen GJS za leto 2027 izvedla poračun za leto 2025 v višini 112.441 EUR premalo zaračunanih prihodkov.

Pretežni del prihodkov iz poslovanja predstavljajo prihodki storitev GJS zbiranje odpadkov po Uredbi MEDO (19.933.542 EUR). Prihodki izvajanja storitev GJS zbiranje odpadkov so v letu 2025 višji glede na enako obdobje lanskega leta zaradi višjih cen za mešane komunalne odpadke (21,9 %) in višjih cen za biološke odpadke (0,9 %) od 1. 2. 2025 dalje. V letu 2025 so prihodki iz naslova prodaje sekundarnih surovin (neembalažni papir zbran na zbiralnicah, kovinska embalaža in barvne kovine, zbrane na zbirnih centrih) znašali 281.225 EUR (lani 399.327 EUR), prihodki iz POSD pa 663.430 EUR (lani 512.528 EUR).

Odhodki iz poslovanja bistveno ne odstopajo od načrtovanih, višji so glede na primerjalno obdobje 2024 predvsem zaradi višjih stroškov podizvajalcev (vzdrževanje podzemnih zbiralnic), višjih stroškov tekočega vzdrževanja vozil, višjih stroškov vezanih na izdelavo finančno ekonomske študije (izvedljivost za integralni sistem valorizacije bioloških odpadkov in stranskih tokov biomase za pridobitev živil in surovin visoke dodane vrednosti) ter višjih stroškov dela.

V strukturi odhodkov iz poslovanja stroški dela predstavljajo 54,7 %, stroški storitev 26,4 %, stroški materiala 11,5 %, odpisi vrednosti 6,8 % ter drugi poslovni odhodki 0,6 %.

2.5.1.4 Obdelava odpadkov

➤ Izvajanje dejavnosti

V letu 2025 smo v RCERO Ljubljana sprejemali odpadke iz skupno 46 občin in sicer iz 7-ih občin družbenic Javnega holdinga (MOL, Brezovica, Dobrova - Polhov Gradec, Dol pri Ljubljani, Horjul, Medvode in Škofljica) ter 39 drugih občin (Ig, Velike Lašče, Vodice, Domžale, Kamnik, Mengeš, Trzin, Lukovica, Moravče, Cerklje na Gorenjskem, Grosuplje, Ivančna Gorica, Dobrepolje, Ribnica, Loški Potok, Sodražica, Bloke, Gorenja vas – Poljane, Žiri, Šmartno pri Litiji, Vrhnika, Borovnica, Dragomer, Idrija, Cerkno, Trebnje, Mokronog – Trebelno, Mirna, Šentrupert, MO Kranj, Preddvor, Naklo, Šenčur, Tržič, Jezersko, Komenda, Ajdovščina, Vipava in Postojna).

V okviru storitev obdelave odpadkov je količina sprejetih odpadkov v obdelavo nekoliko nižja od količin sprejetih odpadkov v letu 2024, kar je posledica odpovedi Pogodbe o dolgoročnem medsebojnem sodelovanju pri ravnanju z odpadki med regijskima centroma za ravnanje z odpadki RCERO Ljubljana in CeROD Novo mesto konec leta 2024 in prekinitvi dovoza z območja desetih dolenjskih občin, ki so združene v CeROD.

Masa sprejetih odpadkov v obdelavo	LETO 2025	NAČRT 2025	LETO 2024	v tonah	
				Indeks L25/N25	Indeks L25/L24
Sprejem komunalnih odpadkov v MBO	113.126	118.187	127.821	95,7	88,5
Mešani komunalni odpadki - MKOG	82.963	86.640	97.809	95,8	84,8
Mešani komunalni odpadki - POSD	6.960	6.534	6.531	106,5	106,6
Kosovni odpadki	15.272	15.553	14.586	98,2	104,7
Obdelan les	7.931	9.460	8.895	83,8	89,2
Sprejem bioloških odpadkov v MBO	32.851	32.246	33.042	101,9	99,4
Biološki odpadki - zabojniki	27.987	28.631	28.542	97,8	98,1
Biološki odpadki - les, vejevje, trava	4.864	3.615	4.500	134,6	108,1
Skupaj sprejeti odpadki v obdelavo	145.977	150.433	160.863	97,0	90,7

V letu 2026 je bilo iz občin, kjer družba tudi zbira odpadke, v obdelavo danih 69.377 ton mešanih komunalnih in 31.233 ton bioloških odpadkov, iz ostalih občin, ki dovažajo odpadke v RCERO, pa 43.749 ton mešanih komunalnih in 1.618 ton bioloških odpadkov.

Iz komunalnih odpadkov, sprejetih v obdelavo, je bilo v letu 2025 izsortiranih 13.380 ton sekundarnih surovin (papir, plastika, kovine, les) in proizvedenih 76.253 ton (načrtovano 76.867 ton) gorljivih frakcij - lahke frakcije A, lahke frakcije B in digestata, količina preostanka odpadkov za odlaganje je znašala 13.205 ton (načrtovano 13.846 ton), od tega 12.351 ton odloži družba VOKA SNAGA v okviru izvajanja dejavnosti odlaganja, 854 ton pa prevzamejo občine, ki imajo svoja odlagališča.

Iz ločeno zbranih biorazgradljivih odpadkov je bilo v letu 2025 oddano 2.444 ton komposta I. kakovostnega razreda.

➤ Poslovni izid

	LETO 2025	NAČRT 2025	LETO 2024	Indeks L25/N25	Indeks L25/L24
Prihodki iz poslovanja	31.704.077	33.720.749	30.386.063	94,0	104,3
Odhodki iz poslovanja	30.863.263	33.701.775	29.802.815	91,6	103,6
Rezultat iz poslovanja (EBIT)	840.814	18.974	583.248	-	144,2
Prihodki od financiranja in drugi prihodki	74.158	45.291	47.954	163,7	154,6
Odhodki od financiranja in drugi odhodki	54.534	39.381	88.783	138,5	61,4
Poslovni izid pred davkom iz dobička	860.438	24.884	542.419	-	158,6
Davek iz dobička	18.579	14.435	15.523	128,7	119,7
Čisti poslovni izid	841.859	10.449	526.896	-	159,8

v EUR

Pri izračunu cen GJS obdelave odpadkov za leto 2025 je bil upoštevan poračun preveč zaračunanih prihodkov v letu 2023 v višini 1.619.215 EUR. Navedena dejavnost GJS je v letu 2025 ustvarila 841.859 EUR dobička.

Družba bo predvidoma pri izračunu cen GJS za leto 2027 izvedla poračun preveč zaračunanih prihodkov dejavnosti za leto 2025 v višini 2.590.518 EUR.

Pretežni del prihodkov iz poslovanja predstavljajo prihodki storitev GJS obdelave odpadkov po Uredbi MEDO (30.751.192 EUR), ki so v letu 2025 kljub višjim cenam storitev obdelave mešanih komunalnih odpadkov (17,6 %) in višjih cen bioloških odpadkov (1,4 %) od 1. 2. 2025 dalje nižji od načrtovanih zaradi prekinitve pogodbe s CeROD Novo Mesto. Z načrtom za leto 2025 je bilo predvideno, da bodo te občine v prvih dveh mesecih še pripeljale odpadke v obdelavo v RCERO (3.688 ton), vendar je bila pogodba prekinjena že konec leta 2024.

S prodajo izločenih frakcij iz mešanih komunalnih odpadkov ter produktov obdelave ločeno zbranih bioloških odpadkov smo v letu 2025 ustvarili 583.187 EUR prihodkov, od tega je bilo s prodajo sekundarnih surovin (izločen papir iz MKO, PET mix, FE izmet in ALU mix) ustvarjeno 555.409 EUR prihodkov, s prodajo komposta pa 27.778 EUR prihodkov.

Med odhodki iz poslovanja 45,1 % predstavljajo stroški oddaje ločenih frakcij (13.907.971 EUR), ki so v primerjavi z načrtovanim nižji za 1.623.423 EUR (dosežena količina je bila nižja od načrtovane za 4,8 %), v primerjavi z doseženimi v letu 2024 so stroški višji za 1.108.386 EUR. Glede na načrtovano ceno LF-B (206,2 EUR/tono) je bila v letu 2025 nižja tudi dosežena povprečna prevzemna cena LF-B (193,8 EUR/tono).

V strukturi odhodkov iz poslovanja predstavljajo stroški storitev 73,5 %, stroški dela 14,8 %, stroški materiala 10,3 % ter odpisi vrednosti in drugi poslovni odhodki 1,4 %.

2.5.1.5 Odlaganje komunalnih odpadkov

➤ Izvajanje dejavnosti

V letu 2025 smo skladno z odloki in s pogodbami zagotavljali izvajanje GJS odlaganje ostankov komunalnih odpadkov na odlagališče Barje za 39 občin, in sicer 7 občin družbenic Javnega holdinga in 32 občin pristopnic v RCERO (Ljubljana, Brezovica, Dobrova - Polhov Gradec, Dol pri Ljubljani, Horjul, Medvode, Škofljica, Ig, Velike Lašče, Vodice, Domžale, Kamnik, Mengeš, Trzin, Lukovica, Moravče, Cerklje na Gorenjskem, Ribnica, Loški Potok, Sodražica, Bloke, Gorenja vas - Poljane, Žiri, Šmartno pri Litiji, Vrhnika, Borovnica, Log - Dragomer, Idrija, Cerklje, Kranj, Preddvor, Naklo, Šenčur, Jezersko, Komenda, Ajdovščina, Vipava, Postojna in Tržič).

V 7 občinah pristopnicah v RCERO Ljubljana (Grosuplje, Ivančna Gorica, Dobropolje, Trebnje, Mokronog-Trebelno, Mirna, Šentrupert) zagotavljajo izvajanje GJS odlaganje preostanka odpadkov po obdelavi na lastnih odlagališčih.

v tonah

Masa odloženih komunalnih odpadkov	LETO 2025	NAČRT 2025	LETO 2024	Indeks L25/N25	Indeks L25/L24
Komunalni odpadki, odloženi na odlagališče Barje	6.392	4.599	7.803	139,0	81,9
Po obdelavi odloženi komunalni odpadki	4.764	3.850	6.822	123,7	69,8
Ostali odloženi komunalni odpadki	1.628	749	981	217,4	166,0
- Odpadki iz čiščenja cest (pometnine)	1.603	740	965	216,6	166,1
- Drugi komunal. odpadki (kosovni, iz pokop.)	25	9	16	277,8	156,3
Komunalni odpadki, odloženi na druga odlagališča	7.587	9.996	14.356	75,9	52,8
Po obdelavi odloženi komunalni odpadki	7.587	9.996	14.356	75,9	52,8
Skupaj odloženi komunalni odpadki	13.979	14.595	22.159	95,8	63,1
Po obdelavi odloženi komunalni odpadki	12.351	13.846	21.178	89,2	58,3
Ostali odloženi komunalni odpadki	1.628	749	981	217,4	166,0
<i>Komunalni odpadki iz obdelave v RCERO, odloženi na odlagališčih občin z lastno GJS odlaganja odpadkov</i>	<i>854</i>	<i>931</i>	<i>3.678</i>	<i>91,7</i>	<i>23,2</i>

Preostanek odpadkov (po obdelavi) za odlaganje je v letu 2025 znašal 13.205 ton, od tega je bilo na odlagališče Barje odloženo 36,1 %, na ostala odlagališča 57,5 %, občine, ki odlaganje zagotavljajo same, pa so prevzele 6,4 % teh odpadkov.

Ostanek po obdelavi sprejetih odpadkov v obdelavo MBO (po obdelavi odloženi komunalni odpadki) je bil za leto 2025 načrtovan v višini 12,5 %, dosežen pa 11,7 %.

Na odlagališče Barje se je v letu 2025 odlagal ostanek po obdelavi mešanih komunalnih odpadkov in ostali komunalni odpadki, ki jih pred odlaganjem ni potrebno obdelati medtem, ko smo na ostala odlagališča odlagali samo ostanek odpadkov po obdelavi.

V letu 2025 smo na odlagališču Barje odložili 2.058 ton manj preostanka obdelanih komunalnih odpadkov in na drugih odlagališčih 6.769 ton manj ostanka odpadkov po obdelavi, kot v letu 2024 (manj prevzetih odpadkov v obdelavo zaradi odpovedi pogodbe CeROD ter nižji delež odlaganja po obdelavi; v letu je delež po obdelavi odloženih odpadkov znašal 18,7 %).

Skladno z Uredbo o odlagališčih odpadkov in Okoljevarstvenim dovoljenjem (OVD) se je v letu 2025 na odlagališču Barje:

- uspešno izvajal notranji in zunanji obratovalni monitoring voda, parametri onesnaženja voda niso presegali predpisanih vrednosti, razen nekateri parametri v podzemnih vodah in površinskih vodah,
- izvajal redni monitoring posedanj deponijskega dna in objektov na RCERO,
- redno mesečno izvajal monitoring sestave deponijskega plina,

- izvajalo občasne meritve monitoringa emisije snovi v zrak na biofiltru,
- izvajal monitoring meteoroloških parametrov in imisijskih koncentracij metana, dušikovih oksidov, vodikovega sulfida in prašnih delcev in meritve neprijetnih vonjav,
- izvedla analiza izpuha iz biofiltra na parameter organske snovi razen metana, obratovanje biofiltra je skladno z OVD,
- izvajalo hidrogeološke meritve po predvidenem programu ukrepov zaradi preseganja opozorilne spremembe parametrov podzemne vode (2023–2027),
- izvajalo občasne meritve hrupa.

➤ Poslovni izid

v EUR

	LETO 2025	NAČRT 2025	LETO 2024	Indeks L25/N25	Indeks L25/L24
Prihodki iz poslovanja	3.812.224	3.737.337	3.794.536	102,0	100,5
Odhodki iz poslovanja	3.133.199	3.301.552	3.953.428	94,9	79,3
Rezultat iz poslovanja (EBIT)	679.026	435.784	-158.892	155,8	-
Prihodki od financiranja in drugi prihodki	4.824	3.221	4.112	149,8	117,3
Odhodki od financiranja in drugi odhodki	860.759	418.122	479.970	205,9	179,3
Poslovni izid pred davkom iz dobička	-176.909	20.883	-634.751	-	27,9
Davek iz dobička	0	12.043	0	0,0	-
Čisti poslovni izid	-176.909	8.840	-634.751	-	27,9

Pri izračunu cen GJS odlaganja komunalnih odpadkov za leto 2025 je bil upoštevan poračun previsoko zaračunanih prihodkov v letu 2023 v višini 138.137 EUR. Navedena dejavnost GJS je v letu 2025 ustvarila 176.909 EUR izgube.

Družba bo pri izračunu cen GJS za leto 2027 izvedla poračun preveč zaračunanih prihodkov dejavnosti za leto 2025 v višini 14.529 EUR.

Pretežni del prihodkov iz poslovanja predstavljajo prihodki storitev iz tarifnih postavk storitev GJS odlaganja komunalnih odpadkov po Uredbi MEDO (3.610.541 EUR). Prihodki storitev GJS odlaganja komunalnih odpadkov bistveno ne odstopajo od načrtovanih, v primerjavi s preteklim obdobjem pa so prihodki višji zaradi višjih cen (31,3 % višja cena odlaganja), kljub nižjim količinam oziroma nižjega deleža po obdelavi odloženih komunalnih odpadkov. V primerjavi z enakim lanskim obdobjem je bilo odloženih tudi več ostalih komunalnih odpadkov brez predhodne obdelave.

Pretežni del stroškov in odhodkov odlaganja predstavljajo stroški odlagališča Barje in se na GJS odlaganja komunalnih odpadkov in posebno storitev ravnanja z nekomunalnimi odpadki delijo po deležu odloženih količin na odlagališču Barje, le manjši del stroškov je neposrednih (predvsem strošek odlaganja na ostalih odlagališčih in okoljska dajatev za odlaganje komunalnih odpadkov). Načrtovano razmerje odlaganja je znašalo 65,1 % za komunalne odpadke, za nekomunalne odpadke pa 34,9 %. Ker je v letu 2025 prišlo do pomembnih odmikov med načrtovanimi in dejanskimi količinami oziroma deleži (dejanski delež komunalnih odpadkov je bil 78,4 %) se je na podlagi sklepa izvedel preračun, s katerim so se stroški prerazporedili (426.453 EUR več stroškov kot prvotno prisojeno na to dejavnost).

Odhodki od financiranja in drugi odhodki vključujejo predvsem stroške obresti iz naslova diskontiranja dolgoročne rezervacije za stroške zaprtja in obratovanja odlagališča Barje po zaprtju (podrobneje pojasnjeno v točki 3.2.3.9. Finančni odhodki iz finančnih obveznosti), ki se delijo po zgoraj opisanem deležu in so pripisani tej dejavnosti v višini 854.336 EUR.

V strukturi odhodkov iz poslovanja predstavljajo stroški storitev 60,6 %, stroški dela 16,3 %, stroški materiala 12,6 %, odpisi vrednosti 7,2 % in drugi poslovni odhodki 3,3 %.

2.5.1.6 Urejanje in čiščenje občinskih cest v Mestni občini Ljubljana

➤ Izvajanje dejavnosti

Družba je v letu 2025 izvajala storitve gospodarske javne službe urejanje in čiščenje občinskih cest skladno z mesečnimi izvedbenimi programi, ki jih je potrdil MOL, Oddelek za gospodarske javne službe in promet (OGDP) in v okviru predvidenih proračunskih sredstev MOL.

Dejavnost obsega čiščenje 5.780.000 m² javnih površin, od tega 1.798 cest površine 4.295.000 m², 4.622 pločnikov površine 1.460.000 m² ter 38 podhodov, pasaž in arkad v skupni površini 25.000 m². Izvajali smo praznjenje, čiščenje in pranje 800 košev za smeti. V času med 22. 3. in 22. 4. 2025 je bila izvedena akcija Za lepšo Ljubljano. Opravljena so bila izredna čiščenja ob prireditvah: po praznovanju novega leta na Prešernovem in Kongresnem trgu ter Trgu francoske revolucije, Pohod Ljubljana 2025, po praznovanju 1. maja na Rožniku, po državni proslavi ob samostojnosti, po praznovanju Noč v stari Ljubljani, po Ljubljanskem maratonu v drugi polovici oktobra, po Decembru v Ljubljani.

Pri izvajanju dejavnosti urejanja in čiščenja cest smo v letu 2025 zbrali 3.379 ton odpadkov. Dne 7. 5. 2025 je bila podpisana Pogodba o izvajanju obvezne GJS urejanja in čiščenja občinskih cest ter izbirne GJS urejanja javnih sanitarij na območju MOL-a za obdobje od 1. 1. 2025 do 31. 12. 2025 v višini 3.057.220 EUR z DDV, dne 16. 9. 2025 pa še Dodatek št. 1 k Pogodbi v višini 800.000 EUR z DDV. Pogodbena vrednost po osnovni pogodbi in dodatku št. 1 k osnovni pogodbi tako skupaj znaša 3.857.220 EUR z vključenim DDV.

Dne 8. 7. 2025 je bila podpisana še Pogodba o izvedbi odvoza odpadkov v čistilni akciji »Za lepšo Ljubljano 2025« v višini 15.999 EUR z DDV ter 2. 6. 2025 Pogodba o odstranjevanju nelegalno odloženih komunalnih odpadkov iz javnih površin in drugih površin v lasti MOL za obdobje od 1. 1. 2025 do 31. 12. 2025 v višini 569.110 EUR z DDV.

v EUR

Proračunska sredstva MOL	LETO 2025	NAČRT 2025	LETO 2024	Indeks L25/N25	Indeks L25/L24
Prihodki za GJS čiščenje cest	2.226.242	3.038.450	3.922.201	73,3	56,8
Prihodki za ostale storitve ⁷	1.274.031	1.589.691	1.156.058	80,1	110,2
- Urejanje javnih sanitarij	573.260	987.110	696.928	58,1	82,3
- Zbiranje in prevoz odpadkov iz čiščenja	3.637	0	10.292	-	35,3
- Odlaganje odpadkov	389.640	240.942	183.946	161,7	211,8
- Obdelava MKO odpadkov	147.492	227.439	118.901	64,8	124,0
- Obdelava BIO odpadkov	160.002	134.200	145.991	119,2	109,6
SKUPAJ prihodki družbe	3.500.273	4.628.141	5.078.259	75,6	68,9
DDV (9,5% in 22%)	356.947	474.958	518.926	75,2	68,8
SKUPAJ proračunska sredstva MOL	3.857.220	5.103.099	5.597.185	75,6	68,9

➤ Poslovni izid

v EUR

	LETO 2025	NAČRT 2025	LETO 2024	Indeks L25/N25	Indeks L25/L24
Prihodki iz poslovanja	2.560.636	3.437.461	4.258.078	74,5	60,1
Odhodki iz poslovanja	3.422.895	3.414.607	3.163.751	100,2	108,2
Rezultat iz poslovanja (EBIT)	-862.258	22.854	1.094.327	-	-
Prihodki od financiranja in drugi prihodki	4.107	0	193	-	-
Odhodki od financiranja in drugi odhodki	34.020	22.793	47.997	149,3	70,9
Poslovni izid pred davkom iz dobička	-892.171	61	1.046.523	-	-
Davek iz dobička	0	6	23.476	0,0	0,0
Čisti poslovni izid	-892.171	55	1.023.047	-	-

⁷ Prihodki za ostale storitve se izkazujejo na dejavnostih GJS urejanje javnih sanitarij, zbiranje, obdelava in odlaganje.

Pretežni del prihodkov iz poslovanja predstavljajo prihodki storitev po pogodbi o izvajanju obvezne GJS urejanje in čiščenje občinskih cest (2.226.242 EUR). Prihodki so se zaradi zmanjšane obsega dela po pogodbi z MOL glede na preteklo leto zmanjšali za 39,9 %.

Poleg rednih storitev obvezne GJS urejanje in čiščenje občinskih cest smo v okviru te dejavnosti izvajali tudi tržne storitve in s tem ustvarili dodatne prihodke od prodaje storitev v skupni višini 136.790 EUR. Med prihodki iz tega naslova največji delež zavzemajo prihodki iz naslova odstranjevanja nelegalno odloženih odpadkov na črnih odlagališčih (inšpekcijske odločbe - 55.485 EUR), sledijo jim prihodki iz naslova čiščenja avtobusnih postajališč (51.205 EUR), prihodki ostalih storitev po naročilu (21.023 EUR) ter čiščenje javnih površin v okviru akcije »Za lepšo Ljubljano« (9.077 EUR).

Odhodki iz poslovanja so višji od doseženih v letu 2024 predvsem zaradi višjih stroškov dela.

V strukturi odhodkov iz poslovanja predstavljajo stroški dela 63,5 %, stroški storitev 20,7 %, stroški materiala 10,6 %, odpisi vrednosti 4,4 % in drugi poslovni odhodki 0,8 %.

2.5.1.7 Urejanje in čiščenje javnih zelenih površin v Mestni občini Ljubljana

➤ Izvajanje dejavnosti

Storitve gospodarske javne službe urejanja in čiščenja javnih zelenih površin so se v letu 2025 izvajale skladno z izvedbenim programom in v okviru predvidenih proračunskih sredstev MOL.

V okviru izvajanja gospodarske javne službe urejanja in čiščenja javnih zelenih površin izvajamo košnjo 2.350.000 m² travnih površin, vzdržujemo 70 mestnih parkov, 6 pasjih parkov in 211 otroških igrišč, urejamo 1.380 m² cvetličnih gred s sezonskim cvetjem in 6.500 m² gred s trajnicami ter praznimo 1.980 košev.

V jesenskem času smo na cvetlične grede s sezonskim cvetjem posadili 33.000 viola - mačeh in 33.000 čebulnic narcis in tulipanov. V okviru gospodarske javne službe oskrbujemo 40.600 dreves in za zagotavljanje varnosti na površinah, ki niso javne, še okoli 9.500 dreves. Med njimi je okoli 262 različnih drevesnih vrst in kultivarjev. V obravnavanem obdobju leta 2025 smo v sklopu rednega vzdrževanja in v sklopu prenov ulic posadili 755 novih sadik dreves.

Pri izvajanju dejavnosti urejanja in čiščenja javnih zelenih površin smo v letu 2025 zbrali 1.344 ton odpadkov.

Pogodba o izvajanju obvezne GJS urejanja in čiščenja javnih zelenih površin na območju MOL za leto 2025 je bila podpisana dne 7. 5. 2024 v skupni višini 5.885.084 EUR z DDV in sicer za:

- za vzdrževanje javnih zelenih površin v višini 3.641.080 EUR z DDV,
- obnovo in vzdrževanje otroških igrišč in površin za šport v naravi v višini 1.392.586 EUR z DDV,
- urejanje turistične infrastrukture v krajinskem parku TRŠh v višini 246.188 EUR z DDV,
- urejanje javnih površin, namenjenih turistom, v višini 605.230 EUR z DDV.

Dne 30. 12. 2025 je bil sklenjen še dodatek št. 1 k pogodbi o izvajanju GJS urejanja in čiščenja javnih zelenih površin na območju MOL za leto 2025 v višini 1.000.000 EUR z DDV, ki se nanaša na povečan obseg del na javnih zelenih površinah v MOL. Pogodbena vrednost po osnovni pogodbi in dodatku št. 1 k osnovni pogodbi tako skupaj znaša 6.885.084 EUR z vključenim DDV.

Poleg tega so se izvajale še ostale storitve na podlagi podpisanih pogodb, in sicer:

- pogodba o urejanju vojnih grobišč v letu 2025 v višini 7.699 EUR z DDV in
- pogodba o izvedbi malih komunalnih del četrtnih skupnosti MOL v letu 2025 v vrednosti 31.944 EUR z DDV.

Pregled prihodkov iz proračunskih sredstev MOL, namenjenih za urejanje in čiščenje javnih zelenih površin:

v EUR

	LETO 2025	NAČRT 2025	LETO 2024	Indeks L25/N25	Indeks L25/L24
Prihodki za GJS urejanje in vzdrž. javnih zelenih površin	4.803.846	5.370.000	5.099.341	89,5	94,2
Prihodki za ostale storitve ⁸	271.686	180.701	241.059	150,4	112,7
- Obdelava MKO	96.881	63.885	79.309	151,6	122,2
- Obdelava BIO	154.484	105.350	140.447	146,6	110,0
- Odlaganje MKO	13.274	11.466	13.739	115,8	96,6
- Prevoz s samonakladalci	7.047	0	7564	-	93,2
Skupaj prihodki družbe	5.075.532	5.550.701	5.340.400	91,4	95,0
DDV (9,5% in 22%)	809.552	884.737	825.161	91,5	98,1
Skupaj proračunska sredstva MOL	5.885.084	6.435.438	6.165.561	91,4	95,5

➤ Poslovni izid

v EUR

	LETO 2025	NAČRT 2025	LETO 2024	Indeks L25/N25	Indeks L25/L24
Prihodki iz poslovanja	5.081.312	5.681.832	5.556.483	89,4	91,4
Odhodki iz poslovanja	6.054.890	5.659.233	5.861.154	107,0	103,3
Rezultat iz poslovanja (EBIT)	-973.578	22.599	-304.671	-	319,6
Prihodki od financiranja in drugi prihodki	229	0	2.248	-	10,2
Odhodki od financiranja in drugi odhodki	30.356	20.318	52.617	149,4	57,7
Poslovni izid pred davkom iz dobička	-1.003.705	2.281	-355.040	-	282,7
Davek iz dobička	0	223	0	0,0	-
Čisti poslovni izid	-1.003.705	2.058	-355.040	-	282,7

Pretežni del prihodkov iz poslovanja predstavljajo prihodki storitev po pogodbi o izvajanju obvezne GJS urejanje in čiščenje zelenih površin (4.803.846 EUR), ki so glede na leto 2024 nižji za 5,8 %.

Poleg rednih storitev obvezne gospodarske javne službe urejanja in čiščenja javnih zelenih površin so se v okviru te dejavnosti izvajale tudi druge tržne storitve (94.571 EUR).

Odhodki iz poslovanja so višji glede na dosežene v enakem obdobju leta 2024 zaradi višjih stroškov rednega vzdrževanja vozil, pomožnega materiala ter višjih stroškov dela. Načrtovani odhodki so višji glede na dosežene predvsem zaradi načrtovanih višjih stroškov porabljenih surovin in materiala ter načrtovanih višjih stroškov porabe nadomestnih delov in materiala za potrebe rednega vzdrževanja.

V strukturi odhodkov iz poslovanja predstavljajo stroški storitev 54,9 %, stroški dela 34,1 %, stroški materiala 7,3 %, odpisi vrednosti 3,3 % in drugi poslovni odhodki 0,4 %.

2.5.1.8 Upravljanje Krajinskega parka Tivoli, Rožnik in Šišenski hrib

➤ Izvajanje dejavnosti

Izvajali smo naravovarstveni nadzor in spremljali stanje narave ter infrastrukture v parku. Zagotavljali smo redno vzdrževanje parkovne infrastrukture ter spremljali obisk krajinskega parka na izbranih poteh. Ob ugotovljenih kršitvah varstvenega režima smo kršitelje opozarjali, v primeru hujših kršitev pa podajali prijave pristojnim organom ter sodelovali pri skupnih

⁸ Prihodki za ostale storitve se izkazujejo na GJS dejavnostih zbiranje, obdelava in odlaganje.

nadzorih. Organizatorjem dogodkov smo nudili strokovne usmeritve in izvajali nadzor nad izvajanjem dejavnosti.

V sodelovanju z Oddelkom za varstvo okolja MOL smo pripravljali predlog načrta upravljanja krajinskega parka, s čimer smo prispevali k dolgoročnemu in usklajenemu upravljanju območja.

Skrbeli smo za razvoj strokovnih kompetenc zaposlenih z izvajanjem izobraževanj ter z zagotavljanjem izmenjave izkušenj v okviru strokovnih združenj in mrež, katerih člani smo.

V preteklih letih je potekalo pridobivanje bioloških podatkov za izbrane vrste. V letu 2024 je bilo pridobljenih 60 bioloških podatkov za 45 vrst, med njimi je 35 vrst na Rdečem seznamu in 32 zavarovanih. Največ je ogroženih ptic (26 vrst). Zaradi kadrovskega primanjkljaja se v letu 2025 dodatni biološki podatki niso pridobivali, temveč se je zagotavljalo zgolj vzdrževanje obstoječe baze podatkov.

Komunikacijska dejavnost je bila v tem obdobju omejena predvsem zaradi usmerjenosti v izvajanje prednostnih nalog, zato je bilo manj posodabljanja spletne strani ter objavljanja vsebin na družbenih omrežjih Facebook in Instagram, kar se je odražalo v manjšem obsegu in pogostosti objav.

➤ Poslovni izid

	v EUR				
	LETO 2025	NAČRT 2025	LETO 2024	Indeks L25/N25	Indeks L25/L24
Prihodki iz poslovanja	170.520	264.161	180.148	64,6	94,7
Odhodki iz poslovanja	227.148	259.830	224.930	87,4	101,0
Rezultat iz poslovanja (EBIT)	-56.628	4.331	-44.782	-	126,5
Prihodki od financiranja in drugi prihodki	19	0	16	-	118,8
Odhodki od financiranja in drugi odhodki	3.495	3.393	5.173	103,0	67,6
Poslovni izid pred davkom iz dobička	-60.105	938	-49.939	-	120,4
Davek iz dobička	0	92	0	0,0	-
Čisti poslovni izid	-60.105	846	-49.939	-	120,4

Pretežni del prihodkov iz poslovanja predstavljajo prihodki storitev po koncesijski pogodbi za upravljanje TRŠh (142.147 EUR).

Dejavnost upravljanja TRŠh se financira iz proračunskih sredstev MOL.

Odhodki iz poslovanja bistveno ne odstopajo od načrtovanih za leto 2025 in doseženih v letu 2024. Višji glede na dosežene v letu 2024 so stroški svetovanja in raznih študij (načrtovanje in izvedba vključevanja javnosti in deležnikov v proces priprave 10-letnega načrta upravljanja KP TRŠh-2. faza).

V strukturi odhodkov iz poslovanja predstavljajo stroški dela 60,5 %, stroški storitev 31,1 %, odpisi vrednosti 4,4 %, stroški materiala 2,2 % ter drugi poslovni odhodki 1,8 %.

2.5.1.9 Urejanje javnih sanitarij v Mestni občini Ljubljana

➤ Izvajanje dejavnosti

Javne sanitarije smo v letu 2025 urejali na lokacijah: Tromostovje, Zmajski most, Plava laguna, Kongresni trg, Plečnikov podhod⁹, Zvezda, Bukvarna, Mesarski most, Prulski most, Breg pod Kellerjevim balkonom in na Gruberjevem nabrežju pri Špici.

⁹ Plečnikov podhod zaradi prenove ni obratoval.

V dogovoru z MOL je uporaba javnih sanitarij že od avgusta 2011 za uporabnike brezplačna. Zaposleni, ki izvajajo čiščenje, vzdrževanje, oskrbo z materialom, kontrolo prostorov in delovanje naprav, med posameznimi lokacijami krožijo. Družba si prizadeva povečati kvaliteto izvajanja storitev urejanja javnih sanitarij s pozornostjo do zahtev strank.

V akciji ocenjevanja urejenosti javnih stranišč »Naj javno stranišče«, ki poteka že od leta 2009, je Ljubljana v letu 2025 dosegla oceno 4,253 (od skupno 5) in se s tem uvrstila na drugo mesto med ocenjevanimi občinami v skupini mestnih občin Slovenije.

➤ Poslovni izid

	v EUR				
	LETO 2025	NAČRT 2025	LETO 2024	Indeks L25/N25	Indeks L25/L24
Prihodki iz poslovanja	651.870	1.027.162	776.857	63,5	83,9
Odhodki iz poslovanja	1.194.451	1.018.199	898.345	117,3	133,0
Rezultat iz poslovanja (EBIT)	-542.581	8.963	-121.488	-	446,6
Prihodki od financiranja in drugi prihodki	89	0	62	-	143,5
Odhodki od financiranja in drugi odhodki	14.105	8.013	15.400	176,0	91,6
Poslovni izid pred davkom iz dobička	-556.597	950	-136.826	-	406,8
Davek iz dobička	0	93	0	0,0	-
Čisti poslovni izid	-556.597	857	-136.826	-	406,8

Pretežni del prihodkov iz poslovanja predstavljajo prihodki storitev po pogodbi o izvajanju izbirne GJS urejanja javnih sanitarij v MOL (573.260 EUR).

Odhodki iz poslovanja so glede na načrtovane stroške za leto 2025 višji zaradi višjih stroškov dela, višjih stroškov varovanja javnih sanitarij ter višjih stroškov pomožnega materiala. Glede na leto 2024 so višji predvsem zaradi višjih stroškov dela.

V strukturi odhodkov iz poslovanja predstavljajo stroški dela 66,8 %, strošek storitev 25,8 %, strošek materiala 5,7 %, odpisi vrednosti 1,2 % in drugi poslovni odhodki 0,5 %.

2.5.2 Druge dejavnosti

2.5.2.1 Posebna storitev oskrbe s pitno vodo

➤ Izvajanje dejavnosti

Metodologija za obračun posebne storitve oskrbe s pitno vodo, ki je bila sprejeta na seji Sveta ustanoviteljev javnih podjetij, povezanih v Javni holding Ljubljana, d.o.o., dne 14. 2. 2019, določa, da so uporabniki te storitve le zavezanci, ki vodno povračilo plačujejo neposredno Direkciji RS za vode (v nadaljevanju: DRSV). Posebna storitev oskrbe s pitno vodo se izvaja na isti infrastrukturi, vendar se izvajanje te dejavnosti ne šteje kot GJS.

	v m ³				
	LETO 2025	NAČRT 2025	LETO 2024	Indeks L25/N25	Indeks L25/L24
Posebna storitev oskrbe s pitno vodo	1.064.933	1.080.000	1.100.290	98,6	96,8

Poslovni izid

v EUR

	LETO 2025	NAČRT 2025	LETO 2024	Indeks L25/N25	Indeks L25/L24
Prihodki iz poslovanja	1.265.357	1.122.268	1.210.485	112,7	104,5
Odhodki iz poslovanja	944.202	971.000	886.078	97,2	106,6
Rezultat iz poslovanja (EBIT)	321.155	151.268	324.407	212,3	99,0
Prihodki od financiranja in drugi prihodki	1.615	1.741	1.673	92,8	96,5
Odhodki od financiranja in drugi odhodki	55.590	88.978	57.472	62,5	96,7
Poslovni izid pred davkom iz dobička	267.180	64.031	268.608	417,3	99,5
Davek iz dobička	5.918	11.265	6.025	52,5	98,2
Čisti poslovni izid	261.262	52.766	262.583	495,1	99,5

Dobiček posebne dejavnosti je višji od načrtovanega zaradi uveljavitve višjih cen s 1. 2. 2025 in višjih faktorjev omrežnin.

Vsi stroški in odhodki dejavnosti oskrbe s pitno vodo se na GJS in posebno storitev delijo na osnovi sodil (količina prodane vode in vsota faktorjev omrežnine).

V strukturi odhodkov iz poslovanja predstavljajo stroški dela 38,7 %, strošek storitev 32,2 %, strošek materiala 16,1 %, odpisi vrednosti 8,9 % ter ostali stroški in odhodki 4,1 %.

2.5.2.2 Posebna storitev ravnanja z industrijsko odpadno vodo

➤ Izvajanje dejavnosti

Metodologija za obračun storitev odvajanja in čiščenja industrijske odpadne vode (v nadaljevanju metodologija), ki je bila sprejeta na seji Sveta ustanoviteljev dne 14. 3. 2014, povzema določbe Uredbe o odvajanju in čiščenju komunalne odpadne vode (v nadaljevanju Uredba o odvajanju). Uredba o odvajanju določa posebno skupino uporabnikov - industrijski uporabniki, pri katerih nastaja industrijska odpadna voda. Ravnanje z industrijsko odpadno vodo se izvaja na isti infrastrukturi kot storitve GJS, vendar se izvajanje teh storitev ne šteje za storitve GJS. Med industrijske uporabnike se, skladno z navedeno zakonodajo, uvrščajo zavezanec za industrijske odpadne vode – neposredni zavezanec za monitoring (v nadaljevanju industrijski zavezanec) ter uporabniki, katerih letna količina industrijske odpadne vode presega 4.000 m³. Z neposrednimi zavezanci za monitoring, za katere se izvaja posebna storitev odvajanja in čiščenja odpadne vode, so vzpostavljena pogodbeno razmerja. Z oblikovanjem cen storitev na podlagi dejanskih obremenitev odpadne vode iz industrije se uresničuje evropsko okoljsko načelo »povzročitelj plača ceno sorazmerno povzročeni stroškom«.

Obseg prodaje storitev ravnanja z industrijsko odpadno vodo

v m³

	LETO 2025	NAČRT 2025	LETO 2024	Indeks L25/N25	Indeks L25/L24
Gospodarski uporabniki nad 4.000 m ³ letno	1.212.680	1.000.000	1.012.490	121,3	119,8
Neposredni zavezanec za monitoring	2.639.969	2.670.000	2.693.735	98,9	98,0
Skupaj	3.852.649	3.670.000	3.706.225	105,0	104,0

Količine storitev gospodarskim uporabnikom s porabo storitev več kot 4.000 m³ letno (značilno je vsakoletno prehajanje iz skupine pod 4.000 m³ v skupino nad 4.000 m³ in obratno, zato so fizični in posledično finančni podatki te skupine uporabnikov zelo nepredvidljivi) so za 212,5 tisoč m³ višje od načrtovanih količin in za 200 tisoč m³ višje od lanskoletnih.

Količine storitev neposrednim zavezancem za monitoring so za 30 tisoč m³ nižje od načrtovanih in 53,7 tisoč m³ nižje od lanskoletnih.

➤ Poslovni izid

v EUR

	LETO 2025	NAČRT 2025	LETO 2024	Indeks L25/N25	Indeks L25/L24
Prihodki iz poslovanja	5.730.337	5.504.006	5.797.505	104,1	98,8
Odhodki iz poslovanja	4.749.580	4.605.720	4.313.663	103,1	110,1
Rezultat iz poslovanja (EBIT)	980.757	898.286	1.483.842	109,2	66,1
Prihodki od financiranja in drugi prihodki	72	0	132	-	54,5
Odhodki od financiranja in drugi odhodki	17.551	11.794	22.748	148,8	77,2
Poslovni izid pred davkom iz dobička	963.279	886.492	1.461.226	108,7	65,9
Davek iz dobička	20.791	49.735	32.778	41,8	63,4
Čisti poslovni izid	942.488	836.757	1.428.448	112,6	66,0

Cene industrijske odpadne vode za prekomerne onesnaževalce vode se določajo s pogodbami (posamično z onesnaževalcem), oblikujejo pa se po določenih metodologije in dejanskih parametrih obremenitve odpadne vode (podatki v letnem monitoringu), cene se spremenijo glede na podatke iz obratovalnega monitoringa s 1. julijem in veljajo eno leto. Večina izhodiščnih cen storitev (razen omrežnina za čiščenje), ki so enotne za obe prodajni skupini, so se znižale s 1. 2. 2025 zato so prihodki iz poslovanja nižji v primerjavi z predhodnim letom. Prihodki iz poslovanja so višji v primerjavi z načrtovanimi predvsem zaradi večjih količin opravljenih storitev.

Odhodki iz poslovanja so višji predvsem zaradi višjih stroškov najemnin infrastrukture.

V strukturi odhodkov iz poslovanja predstavljajo stroški storitev 48,1 %, strošek dela 21,2 %, odpisi vrednosti 14,6 %, strošek materiala 14,3 % ter ostali stroški in odhodki 1,8 %.

2.5.2.3 Posebna storitev odlaganja nekomunalnih odpadkov

➤ Izvajanje dejavnosti

V okviru izvajanja dejavnosti odlaganja odpadkov družba VOKA SNAGA poleg izvajanja GJS odlaganja ostankov predelave ali odstranjevanja komunalnih odpadkov izvaja tudi posebne storitve odlaganja nekomunalnih odpadkov. Ta dejavnost od leta 2024 vključuje tako ravnanje z nekomunalnimi odpadki (predvsem gradbeni odpadki) kot odlaganje nekomunalnih odpadkov.

v tonah

Masa sprejetih in odloženih nekomunalnih odpadkov	LETO 2025	NAČRT 2025	LETO 2024	Indeks L25/N25	Indeks L25/L24
Mešani gradbeni odpadki in ruševine	1.173	1.834	1.938	64,0	60,5
Pepel, mulji iz čistilnih naprav in peskolovov	568	607	652	93,6	87,1
Drugi nenevarni odpadki	20	27	23	74,1	87,0
Nekomunalni odpadki, odloženi na odlagališče Barje	1.761	2.468	2.613	71,4	67,4

Na odlagališču Barje je bilo v letu 2025 odloženih 1.761 ton nekomunalnih odpadkov. V primerjavi z letom 2024 je odloženih količin še nekoliko manj, kar je posledica v februarju 2025 uvedenih dodatnih sprememb na področju ravnanja z gradbenimi odpadki. Gradbeni odpadki, ki so predstavljali pretežni del nekomunalnih odpadkov, se od uvedenih sprememb dalje predajo v nadaljnjo predelavo in se ne odlagajo, kar bistveno vpliva na zmanjšanje stroškov te dejavnosti.

Čiste gradbene odpadke, ki jih občani pripeljejo na odlagališče Barje, se enkrat letno, do količine 500 kg, prevzame brezplačno ob predložitvi dokazila - položnice, ki ni starejša od treh

mesecev. Oddaja azbestnih odpadkov, mešanih gradbenih odpadkov ter izolirnih odpadkov je od 1. 2. 2025 plačljiva za vse.

Tako je bilo v letu 2025 na odlagališču Barje skupaj odloženih 1.761 ton nekomunalnih odpadkov, kar je v primerjavi z letom 2024, ko smo odložili 2.613 ton nekomunalnih odpadkov, znižanje za 32,6 %.

V strukturi odloženih nekomunalnih odpadkov v letu 2025 največji delež (66,6 %) predstavljajo mešani gradbeni odpadki in ruševine, sledijo odpadki iz naslova zbranih nekomunalnih odpadkov (pepel ter mulji iz ČN in peskolovov) iz proizvodnje, obrti in storitvenih dejavnosti v višini (32,3 %), drugi nenevarni odpadki v strukturi odloženih nekomunalnih odpadkov pa predstavljajo 1,1 % delež.

	LETO 2025	NACRT 2025	LETO 2024	Indeks L25/N25	Indeks L25/L24
Sprejeti odpadni gradbeni material v predelavo	4.697	8.252	8.713	56,9	53,9
- od tega zaračunani po ceni 0,07250 EUR/kg	1.150	1.000	618	115,0	186,1
- od tega nezaračunani, odpeljani v predelavo	3.547	7.252	8.095	48,9	43,8

V letu 2025 smo v nadaljnjo predelavo zunanjim predelovalcem oddali 4.697 ton gradbenih odpadkov.

➤ Poslovni izid

	LETO 2025	NACRT 2025	LETO 2024	Indeks L25/N25	Indeks L25/L24
Prihodki iz poslovanja	794.615	1.418.489	586.303	56,0	135,5
Odhodki iz poslovanja	678.854	1.194.667	1.208.790	56,8	56,2
Rezultat iz poslovanja (EBIT)	115.761	223.822	-622.487	51,7	-
Prihodki od financiranja in drugi prihodki	390	504	535	77,5	72,9
Odhodki od financiranja in drugi odhodki	237.291	224.326	189.958	105,8	124,9
Poslovni izid pred davkom iz dobička	-121.140	0	-811.910	-	14,9
Davek iz dobička	0	0	0	-	-
Čisti poslovni izid	-121.140	0	-811.910	-	14,9

Z izvajanjem dejavnosti odlaganja nekomunalnih odpadkov smo v letu 2025 ustvarili izgubo v višini 121.140 EUR.

Pretežni del stroškov in odhodkov odlaganja predstavljajo stroški odlagališča Barje in se na GJS odlaganja komunalnih odpadkov in posebno storitev ravnanja z nekomunalnimi odpadki delijo po deležu odloženih količin na odlagališču Barje, le manjši del stroškov je neposrednih (predvsem strošek odlaganja na ostalih odlagališčih in okoljska dajatev za odlaganje komunalnih odpadkov). Načrtovano razmerje odlaganja je znašalo 65,1 % za komunalne odpadke, za nekomunalne odpadke pa 34,9 %. Ker je v letu 2025 prišlo do pomembnih odmikov med načrtovanimi in dejanskimi količinami oziroma deleži (dejanski delež nekomunalnih odpadkov je bil 21,6 %) se je na podlagi sklepa izvedel preračun, s katerim so se stroški prerezporedili (426.453 EUR manj stroškov kot prvotno prisojeno na to storitev).

Odhodki od financiranja in drugi odhodki vključujejo predvsem stroške obresti iz naslova diskontiranja dolgoročne rezervacije za stroške zaprtja in obratovanja odlagališča Barje po zaprtju (podrobneje pojasnjeno v točki 3.2.3.9. Finančni odhodki iz finančnih obveznosti), ki se delijo po zgoraj opisanem deležu in so pripisani posebni storitvi v višini 235.381 EUR.

V strukturi odhodkov iz poslovanja predstavljajo stroški storitev 47,2 %, strošek dela 22,0 %, strošek materiala 14,5 %, drugi poslovni odhodki 8,2 % in odpisi vrednosti 8,1 %.

2.6 Poročilo o naložbeni dejavnosti

Investicijske aktivnosti so bile usmerjene predvsem v obnove oskrbnih sistemov in posodobitve delovnih sredstev s ciljem zagotavljanja nemotene in kvalitetne oskrbe s storitvami družbe in urejenega okolja za bivanje ter zmanjševanja vodnih izgub. Del sredstev je bil vložen še v razvoj dejavnosti ravnanja z odpadno vodo in odpadki.

ZBIRNI PREGLED	NAČRT 2025		LETO 2025		Indeks L2025/N2025
	Vrednost v EUR	Struk. v %	Vrednost v EUR	Struk. v %	
Obnove in nadomestitve	12.101.144	95,0	10.142.449	90,7	83,8
Razvojne naloge	642.000	5,0	1.039.901	9,3	162,0
SKUPAJ	12.743.144	100,0	11.182.350	100,0	87,8

Družba je v letu 2025 investirala 11.182.350 EUR, kar predstavlja 87,8 % vrednosti načrtovanih investicij. Večji del sredstev oziroma 8.300.809 EUR je bilo vloženih v dejavnosti ravnanja s pitno in odpadno vodo, 1.666.031 EUR v dejavnosti ravnanja z odpadki, 705.469 EUR v ostale dejavnosti in 510.041 EUR v podporne procese.

➤ Zbirni pregled investicij

Zap. št.	Naložbe po namenu	v EUR			Strukt. v %
		Obnove	Razvoj	Skupaj	
I.	Oskrba s pitno vodo	6.571.653	98.471	6.670.124	59,6
I.1.	- Infrastrukturni objekti	181.741	98.471	280.212	2,5
I.2.	- Infrastrukturna omrežja	6.104.989	0	6.104.989	54,6
I.3.	- OS za izvajanje dejavnosti	284.923	0	284.923	2,5
II.	Ravnanje s komunalno in padav. odpadno vodo	1.410.456	220.230	1.630.685	14,6
II.1.	- Infrastrukturni objekti	167.709	15.967	183.676	1,6
II.2.	- Infrastrukturna omrežja	1.010.640	204.263	1.214.902	10,9
II.3.	- OS za izvajanje dejavnosti	232.107	0	232.107	2,1
III.	Zbiranje odpadkov	628.712	2.400	631.112	5,6
IV.	Obdelava odpadkov	226.869	718.800	945.669	8,5
V.	Odlaganje odpadkov	89.250	0	89.250	0,8
VI.	Urejanje in čiščenje občinskih cest	355.700	0	355.700	3,2
VII.	Urejanje in čišč. javnih zelenih površin	291.381	0	291.381	2,6
VIII.	Druge dejavnosti in službe	58.387	0	58.387	0,5
VIII.1.	Urejanje javnih sanitarij	0	0	0	0,0
VIII.2.	Remont	58.387	0	58.387	0,5
IX.	OS podpornih služb	510.041	0	510.041	4,6
Skupaj		10.142.449	1.039.901	11.182.350	100,0

Aktivnosti so potekale predvsem na postavkah tekočega investicijskega načrta, delno tudi načrta 2024. Izvesti je bilo treba še več nepredvidenih vlaganj v osnovna sredstva zaradi dodatno izkazanih potreb ali okvar. Večji del obnov oskrbnega omrežja poteka sočasno z urejanjem kanalizacijske in prometne infrastrukture, kar vpliva na dinamiko del in realizacijo načrtovanih sočasnih aktivnosti. Skupna vrednost izvedenih obnov omrežja presega načrtovanega, del načrtovanih obnov cevovodov pa smo zaradi sočasne izvedbe del prenesli v leto 2026.

➤ **Zbirni pregled realizacije investicij po občinah**

v EUR

Občine	Vrednost izvedenih vlaganj	Struktura vlaganj v %
MOL	10.383.413	92,8
Brezovica	79.459	0,7
Dobrova-Polhov Gradec	63.709	0,6
Dol pri Ljubljani	211.449	1,9
Horjul	23.322	0,2
Medvode	345.684	3,1
Škofljica	66.814	0,6
Ostale občine	8.500	0,1
Skupaj	11.182.350	100,0

Hkrati je potekalo nadaljevanje del na velikem kohezijskem projektu, predvsem dograditev kanalizacije v okviru tretjega dela projekta. Kratek opis realizacije tega projekta je podan v točki 2.7, poraba finančnih sredstev se evidentira v proračunih udeleženih občin.

➤ **Obnove in nadomestitve**

Za izvedene obnove in nadomestitve osnovnih sredstev je bilo v letu 2025 porabljenih 10.142.449 EUR, kar predstavlja 83,8-odstotno realizacijo načrtovane vrednosti. Večji del sredstev oziroma 78,7 % je bilo vloženih v dejavnosti ravnanja s pitno in odpadno vodo, 9,3 % v dejavnosti ravnanja z odpadki, 6,4 % v ostale dejavnosti in 5,6 % v podporne procese.

Obnove v dejavnostih ravnanja s pitno in odpadno vodo

V infrastrukturo in delovna sredstva za ravnanje s pitno in odpadno vodo je bilo vloženih 7.982.109 EUR, od tega 6.571.653 EUR v osnovna sredstva za dejavnost oskrbe s pitno vodo in 1.410.456 EUR v osnovna sredstva za dejavnost odvajanje in čiščenje odpadne vode.

Za projektantske in izvedbene aktivnosti, vezane na zamenjave dotrajanega omrežja, je bilo porabljenih 7.115.629 EUR. Obnove dotrajanih cevovodov so potekale predvsem na območju MOL in na krajših odsekih v občini Dol pri Ljubljani. Skupna dolžina obnovljenih odsekov vodovoda zanaša 5,8 km, kanalizacije pa 1,1 km. Največ vodovodnega omrežja je bilo obnovljenega sočasno z gradnjo kanalizacije na območjih Rakova Jelša, Sibirija, Galjevica in Ižanska cesta sever ter jug. Večji gradbeni posegi v omrežje so se izvajali še po delu Vodovodne, Verovškove in Linhartove ceste, po delu Štembalove in Čufarjeve ulice, po Cesti Ceneta Štuparja, po Cesti v Pečale, po ulici Brglezov štradon, po Ulici bratov Škofov, po Divjakovi ulici in na razbremenilniku R5. Zaradi dodatno izkazanih potreb upravljavcev prometne infrastrukture tekom leta so bile izvedene še obnove vodovoda po Cesti na ključ in po delu naselja Beričevo (2. faza) ter kanalizacije po delu Celarčeve ulice. Interventno je bilo treba obnoviti še kanalizacijo po delu Sneberske ceste.

Investicije v obnove dotrajanih objektov in zamenjave vgrajene opreme so bile izvedene v vrednosti 349.450 EUR. V objekte vodovodnih sistemov je bilo vloženih 181.741 EUR, od tega največ v zamenjave treh črpalnih agregatov v vodarni Hrastje, črpalke za dvig tlaka v prečrpalnici Pijava Gorica in osmih merilnikov pretoka v vodarni Kleče. Za zagotovitev ustreznega tehničnega varovanja sta bili izvedeni še zamenjava ograje v vodarni Kleče in zapornic na vhodu v vodarno. Za zamenjave razne merilne in strojne opreme, vgrajene v črpališča in čistilne naprave za odpadno vodo, ter za začetek del obnove črpališča Galjevica je bilo porabljenih 167.709 EUR.

V osnovna sredstva za izvajanje obeh dejavnosti je bilo vloženi 517.030 EUR, od tega največ za zamenjave dotrajanih delovnih vozil, za nakupe računalniške opreme in raznega orodja ter pripomočkov za vzdrževanje sistemov in za zaključek projekta MAURICE.

Obnove v dejavnostih ravnanja z odpadki

V infrastrukturo in delovna sredstva za ravnanje z odpadki je bilo vloženi skupno 944.831 EUR, od tega 628.712 EUR za dejavnost zbiranja odpadkov. Izvedene so bile zamenjave dveh smetarskih vozil in zabojnikov ter stiskalnic za industrijski odvoz.

V dejavnost obdelave odpadkov je bilo vloženi 226.869 EUR, od tega največ v zamenjavo zalogovnika za polnjenje fermentorja 3 na biološki obdelavi odpadkov in nakupe raznega delovnega orodja ter opreme.

Preostalih 89.250 EUR je bilo namenjenih za dejavnost odlaganje odpadkov. Izvedene so bile zamenjave UF modulov, potopnega mešala, razne merilne opreme in klimatskih naprav za potrebe IČN Barje (industrijska čistilna naprava Barje) in monitoringa ter zamenjava iztrošenega vozila za vzdrževanje plinske infrastrukture. Izvedeno je bilo tudi naročilo strežnikov, katerih dobava se je zamaknila v januar 2026.

Obnove v ostalih dejavnostih in podpornih službah

Za nakupe osnovnih sredstev za ostale dejavnosti je bilo porabljenih 705.468 EUR od tega 355.700 EUR za dejavnost urejanja in čiščenja občinskih cest, 291.381 EUR za dejavnost urejanja in čiščenja javnih zelenih površin in 58.387 EUR za potrebe delavnic za vzdrževanje vozil. Izvedeni so bili nakupi dveh pometalnih strojev, več poltovornih in tovornih vozil, pametnih košev, hidravličnih škarij in raznega orodja za delavnice ter nadgradnja programa za obveščanje o izrednih razmerah. Izvedeno je bilo javno naročilo za nakup delovnih strojev za urejanje zelenih površin, katerih dobava se je zamaknila v leto 2026.

V opremo za izvajanje podpornih procesov je družba investirala 510.041 EUR, od tega največ v posodobitve in nadgradnje računalniške opreme ter nakupe laboratorijske opreme, telefonskih aparatov in opreme za odčitavanje vodomeroev.

➤ Razvoj

V razvojne projekte je bilo vloženi 1.039.901 EUR, kar za 62,0 % presega načrtovana sredstva. Dodatna sredstva so bila potrebna predvsem za posebne razvojne projekte in v manjši meri tudi za širitve vodovodne in kanalizacijske infrastrukture.

Razvoj v dejavnostih ravnanja s pitno in odpadno vodo

V novo vodovodno infrastrukturo je bilo vloženi 98.471 EUR. V vodarni Kleče je bil ob vodnjaku 16 izdelan nov piezometer za potrebe gradnje nadomestnega vodnjaka. Investicija je bila v celoti načrtovana za leto 2024, vendar se je izvedba del zaradi dolgega postopka javnega naročanja in zamude izvajalca zamaknila v leto 2025. V vodarni Sentvid je bilo ugotovljeno poslabšanje stanja vodnjaka 3, zato je bila sprejeta odločitev za gradnjo nadomestnega vodnjaka za zagotavljanje ustrezne oskrbe. V letu 2025 je bil za potrebe gradnje nadomestnega vodnjaka izdelan nov piezometer, v letu 2026 pa je načrtovana pridobitev projektne dokumentacije in potrebnih dovoljenj za izgradnjo vodnjaka.

Za razvoj dejavnost ravnanje z odpadno vodo je bilo porabljenih 220.230 EUR. Izvedeni so bili končni obračuni v letu 2024 izvedenih del pri gradnji kanalizacijske infrastrukture za naselji Ladja in Goričane v občini Medvode.

Razvoj v dejavnosti zbiranja odpadkov

Izdelan je bil PZI za postavitev podzemnih zbiralnic na lokacijah Ilirska ulica in kompleks Emonika v vrednosti 2.400 EUR. Načrtovana gradnja podzemnih in nadzemnih zbiralnic ni bila izvedena, ker je nov sistem za zbiralnice še v fazi dobave.

Posebni razvojni projekti

Za izvedene posebne razvojne projekte je bilo porabljenih 718.800 EUR. Nadaljevale so se aktivnosti na projektu TEO Ljubljana (»toplota in elektrika iz odpadkov«), pri katerem družbi Energetika Ljubljana in VOKA SNAGA sodelujeta kot partnerja. V letu 2025 je bila pripravljena dopolnjena idejna študija tehnoloških rešitev energijske izrabe komunalnih odpadkov za lokaciji TE-TOL in RCERO Ljubljana. Dopolnitve so zajemale pripravo konceptualne rešitve postavitve ločene linije za sežig blata iz čistilnih naprav ter spremembe zaradi spremenjene Uredbe o opravljanju obvezne državne gospodarske javne službe sežiganja komunalnih odpadkov, ki med drugim omejuje letno količino komunalnih odpadkov za TEO Ljubljana na največ 130.000 t/leto. Na osnovi tehnoloških rešitev, predstavljenih v idejni študiji, je bila pripravljena pobuda za spremembo strateškega in izvedbenega dela OPN na lokaciji RCERO Ljubljana, ki je bila v začetku decembra 2025 tudi vložena na Oddelek za urejanje prostora MOL (OUP MOL). V jeseni 2025 je bil na javnem razpisu izbran izvajalec za sklenitev okvirnega sporazuma za pripravo prostorske dokumentacije za umestitev TEO Ljubljana v prostor in sprejem OPPN za širitev odlagališča nenevarnih odpadkov Barje. Za potrebe TEO in dejavnosti zbiranja ter obdelave odpadkov je bil izveden še odkup zemljišča.

2.7 Raziskave in razvoj

Raziskovalno razvojno delo je pomemben del dejavnosti družbe, saj nova spoznanja lahko peljejo do pobud in usmeritev, ki pozitivno vplivajo na izvajanje vseh storitev javnih služb. Z razvojno raziskovalnim delom se pridobivajo nova specifična znanja in omogoča dvig kakovosti storitev. Razvojne temelje imamo jasno postavljene, pri čemer sledimo tudi strategiji razvoja MOL in razvoju sodobnega, občankam in občanom prijaznega mesta.

➤ Raziskovalni projekti, sofinancirani s sredstvi EU

Projekt MAURICE

Akronim: MAURICE - MAnagement of Urban water Resources In Central Europe facing climate change (Upravljanje z vodnimi viri v mestih v Srednji Evropi, ki se sooča s podnebnimi spremembami). Cilj projekta je povečati zmogljivost Srednje Evrope za odpornost na podnebne spremembe z vidika upravljanja vodnih virov v mestih. Projekt se bo osredotočil predvsem na vidike: upravljanja z deževnico in zadrževanja vode, ublažitev poplav v mestu.

Projekt se je začel 1. 4. 2023 in traja 3 leta, do 31. 3. 2026. V letu 2025 je bila realizirana načrtovana investicija: izgradnja testnega zadrževalno - ponikovalnega polja pred Kopališčem Tivoli. Gradnja je potekala v aprilu in maju. Narejen je bil izkop, zasut z ustreznim filtrnim materialom in zemljino, vgrajen merilni jašek ter urejena priključitev na javni kanal. Sledilo je oblikovanje kotanje nad ponikovalnim poljem ter izgradnja kanala za padavinsko odpadno vodo na katerega je prevezan odtok iz parkirišča pri kopališču Tivoli. Izvedene so bile prve analize delovanja testnega polja, ki so pokazale, da je sposobnost ponikanja v polju visoko nad pričakovanji. Pred pričetkom del je bila postavljena informativna tabla o testnem zadrževalno - ponikovalnem polju, po gradnji pa informativni količek.

Preko spleta smo se udeležili konference na temo upravljanja padavinskih vod v mestih, ki je potekala 24. 1. v Varaždinu. Na sestanku s partnerji v Milanu v mesecu maju smo predstavili

napredek v zvezi z investicijo testnega polja. Skupaj z GeoZS smo organizirali peti sestanek s partnerji na projektu, ki je 14. in 15. oktobra potekal v prostorih Švicarija v Tivoliju.

Izdelovali in usklajevali smo končne dokumente, katerih vsebina bo tvorila Akcijski načrt upravljanja s padavinsko vodo v Mestni občini Ljubljana. Izdelali in oddali smo 4. in 5. partnerjevo poročilo o napredku projekta.

Mednarodni projekt AQUA

Akronim: AQUA - Enhancing Water Management for Climate Change Resilience in Adriatic-Ionian area (Izboljšanje odpornosti upravljanja z vodami ob upoštevanju podnebnih sprememb na Jadransko-Ionskem območju).

Projekt se je pričel 1. 9. 2024 in se zaključi 31. 8. 2027. V decembru 2024 so se pričele aktivnosti v mednarodnem projektu AQUA, ki združuje sedem projektnih partnerjev iz Italije, Slovenije, Črne gore, Grčije, Albanije in Srbije. Triletni projekt AQUA (Enhancing Water Management for Climate Change Resilience in Adriatic-Ionian area) želi povečati odpornost oskrbe s pitno vodo v primeru ekstremnih vremenskih razmer, vedno pogostejših suš ali poplav. Spremembe količin padavin in naraščajoče temperature ogrožajo dostopnost, kakovost in razporeditev vode in razpoložljivost vodnih virov. Projekt AQUA se spopada z izzivi razpoložljivosti vodnih virov in krepi odpornost javne oskrbe s pitno vodo z inovacijami kako upravljati s sušo in ravnati ob poplavih. V sklopu projekta se bodo razvila orodja in strategije za učinkovito prilagajanje in zmanjševanje tveganja ob vremenskih ekstremnih situacijah v različnih območjih (obala, porečja, gorske regije, urbana in ruralna območja) jadransko jonskega območja. Projekt AQUA bo odpornost na podnebne razmere razvil z združevanjem znanstvenih dognanj, tehnoloških inovacij, z usklajevanjem politik in angažiranostjo skupnosti. Projekt bo omogočil deležnikom, da se bodo lahko vključili v trajnostno upravljanje z vodami in zaščito vodnih virov za prihodnje generacije.

V oktobru 2025 je bila organizirana 1. nacionalna delavnica deležnikov z naslovom Ekstremni vremenski dogodki in oskrba s pitno vodo: skupno iskanje rešitev. V začetku novembra smo se udeležili 2. projektne sestanka projektnih partnerjev v Arti, Grčija. Izdelano in oddano je bilo 1. in 2. finančno poročilo.

➤ **Veliki kohezijski projekt - Odvajanje in čiščenje odpadne vode na območju vodonosnika Ljubljanskega polja**

1. del: Nadgradnja sistema odvajanja komunalne odpadne vode v občinah Medvode in Vodice ter izgradnja povezovalnega kanala C0 v Mestni občini Ljubljana

Skupna dolžina izvedenega povezovalnega kanala C0 znaša 12.256 m, kar predstavlja 98,7 % celotne dolžine kanalizacije. Na odseku Črnuče - Sneberje je potrebno zgraditi še cca 130 m povezovalnega kanala C0, kar je predmet 8. gradbenega dovoljenja, ki je bilo s strani UE Ljubljana izdano dne 16. 9. 2025 in zaradi pritožb še ni pravnomočno. Vloga za pridobitev Uporabnega dovoljenja za odsek od RJ 1 do RJ 95 je bila podana na UE Ljubljana dne 25. 4. 2024. Imenovanje tehnične komisije ter tehnični pregled še ni bilo opravljeno, uporabno dovoljenje za zgrajeni del povezovalnega kanala tako še ni pridobljeno.

2. del: Izgradnja III. faze CČN Ljubljana

Gradnja je izvedena, Potrdilo o prevzemu je bilo izdano 6. 12. 2023. Poskusno obratovanje na liniji vode je zaključeno. Izvajalec v podaljšanem roku do 20. 12. 2025 ni dokončal vseh pogodbenih obveznosti, ni odpravil vseh pomanjkljivosti ob izdaji Potrdila o prevzemu, predvsem ni zaključil poskusnega obratovanja linije blata (termične hidrolize in linije plina), zato Potrdilo o izvedbi ni bilo izdano. Izvajalcu je bil podan naknadni rok dokončanja del do 30. 3. 2026.

3. del: Dograditev javne kanalizacije v aglomeracijah nad 2000 PE v MOL

Dograditev javne kanalizacije v aglomeracijah Mestne občine Ljubljana poteka v okviru treh gradbenih pogodb.

- 39.374 m kanalizacije je že izgrajeno in pridobljena uporabna dovoljenja, kar predstavlja 44,8 %,
- 29.363 m kanalizacije je že izgrajeno niso pa še pridobljena uporabna dovoljenja, kar predstavlja 33,4 %,
- 6.027 m kanalizacije je v fazi izgradnje, kar predstavlja 6,9 %,
- 1.009 m kanalizacije ima pridobljeno gradbena dovoljenja, vendar še ni v fazi izvajanja, kar predstavlja 1,2 %,
- 1.258 m kanalizacije je v fazi pridobivanja gradbenega dovoljenja, kar predstavlja 1,4 %,
- 10.814 m kanalizacije je v fazi priprave za pridobitev gradbenega dovoljenja, kar predstavlja 12,3 %.

V okviru gradnje kanalizacije v aglomeracijah MOL (DEL 3) je načrtovana gradnja 87.845 m kanalov. Do konca leta 2025 je bilo zgrajeno 68.737 m kanalizacije, kar predstavlja 78,2 % celotne dolžine. Od tega so za 39.374 m kanalizacije (44,8 %) tudi pridobljena uporabna dovoljenja, kar omogoča izvedbo priključevanja objektov.

➤ **Standardi kakovosti**

V družbi se zavedamo pomena našega poslanstva, zato se kakovost izvajanja vseh poslovnih procesov glede na zahteve zakonodaje, ustanoviteljev, pričakovanj uporabnikov, izpolnjevanj okoljskih zahtev in družbene odgovornosti redno vzdržuje, posodablja in preverja usklajenost z mednarodnimi certifikati kakovosti. Odličnosti in kakovosti storitev sledimo tudi z nenehnim razvojem in nadgrajevanjem sistema vodenja kakovosti družbe.

Kakovost in ustreznost izvedenih aktivnosti in načrtanega razvoja je s pozitivno oceno potrdil Slovenski inštitut za kakovost in meroslovje (SIQ) na obnovitveni presoji sistemov vodenja kakovosti po zahtevah standardov SIST EN ISO 9001:2015, SIST EN ISO 14001:2015 in SIST EN ISO 45001:2018, izvedeni v decembru 2025. Med presojami ni bilo ugotovljenih neskladnosti, presojevalci so podali 24 priporočil, realizacija katerih že poteka.

➤ **Laboratorij za kontrolo in overitev vodomerov**

Ocenjevalnega obiska Slovenske akreditacije z namenom ugotavljanja skladnosti z zahtevami standarda SIST EN ISO 7170:2012 v laboratoriju za kontrolo vodomerov v letu 2025 ni bilo. V skladu z navedenim standardom, poslovnikom in internimi dokumenti laboratorij za kontrolo in overitev vodomerov izpolnjuje vse zahteve. Obseg akreditacije ostaja nespremenjen.

➤ **Laboratorij za področje kemičnega preskušanja**

Kot akreditiran preskusni laboratorij na področju kemičnega preskušanja izvajamo vzorčenja, terenska merjenja, preskušanja fizikalnih in kemijskih parametrov pitne, podzemne, odpadne vode, odvečnega blata in odpadkov, meritve pretoka. Perioda ocenjevalnih obiskov je 15 mesecev, zadnji obisk je bil izveden v januarju 2025.

2.8 Javna naročila

V letu 2025 je bilo za družbo VOKA SNAGA izvedenih in zaključenih 233 postopkov oddaje javnih naročil, na podlagi katerih je bilo sklenjenih 260 pogodb (vključno z okvirnimi sporazumi in aneksi). 12 postopkov, ki so bili pričeti v letu 2025, je še v delu in bodo zaključeni predvidoma v mesecu marcu leta 2026. 95 postopkov je na podlagi pooblastila izvedel Sektor

za javna naročila Javnega holdinga, 138 postopkov pa smo izvedli v Službi za splošne zadeve v družbi VOKA SNAGA.

Ocenjena vrednost vseh pričetih postopkov v letu 2025 znaša 37.137.684 EUR. Vsa javna naročila smo izvedli transparentno in v okviru zakonskih predpisov. Prejeli smo en zahtevek za revizijo, ki smo mu ugodili.

2.9 Upravljanje s kadri

V naši družbi in v Skupini Javni holding se zavedamo svoje odgovornosti do sodelavk in sodelavcev (v nadaljevanju tudi: sodelavec, kot nevtralni izraz), ki so temelj našega uspešnega delovanja, saj s svojim delom in zavzetostjo zagotavljajo kakovost bivanja naših uporabnikov.

S tem zavedanjem izvajamo tudi vse aktivnosti zagotavljanja in razvoja kompetentnih sodelavcev, pri čemer smo posebno pozornost namenjali področjem pridobivanja kompetentnega kadra ter učenja, zavzetosti in medsebojnega sodelovanja.

Na dan 31. 12. 2025 nas je bilo v družbi zaposlenih 878 sodelavk in sodelavcev, kar je 48 manj od načrtovanih in 29 več kot ob koncu leta 2024.

Tekom leta je delovno razmerje prenehalo 66 sodelavcem, od tega 12 iz razloga starostnih upokojitev, 42 sporazumnih prekinitev delovnega razmerja, 1 prekinitev delovnega razmerja iz razloga neuspešno opravljenega poskusnega dela, 2 izteka pogodbe o zaposlitvi za določen čas, 1 smrt delavca in 8 odpovedi s strani delodajalca. V družbi sicer sledimo optimalni kadrovski strukturi in zaposluje na delovnih mestih, kjer je to nujno potrebno za zagotovitev nemotenega izvajanja delovnih procesov, upošteva povečan obseg dela, iz naslova realizacije zastavljenih strateških in poslovnih ciljev ter novih dodatnih obveznosti. S ciljem zagotavljanja nemotenega poteka dela, vključno z nadaljnjim razvojem posameznih delovnih področij, so načrtovane nadomestne zaposlitve, določene še iz preteklih obdobj, nujne. Razmere na trgu dela ostajajo zelo zahtevne, zato nam kljub intenzivnemu izvajanju številnih aktivnosti na področju privabljanja kompetentnih oz. ustreznih kandidatov (grajenje znamke širše Skupine Javni holding, predstavljanje na zaposlitvenih sejmih in informativnih dnevih, aktivno oglaševanje prostih delovnih mest: Zavod RS za zaposlovanje, portala MojeDelo in Optius, poleg zaposlitvenih platform tudi »vse družbe v širši Skupini Javni holding za vse« – spletne strani, socialni mediji, oglasni monitorji na mestnih avtobusih + 5x polepitev avtobusov - v letu 2025 z osveženo podobo, ipd.) v letu 2025 ni uspelo realizirati zastavljenega načrta v celoti. Največji izziv predstavlja že siceršnje pomanjkanje kompetentnih kadrov predvsem v enotah sektorjev Vodovod, Kanalizacija in Zbiranje odpadkov, vendar pa fluktuacija ostaja na obvladljivi ravni, kar zagotavlja zmožnost opravljanja dejavnosti.

Razpisali smo 145 različnih prostih delovnih mest, na katera se je skupno prijavilo 1.047 kandidatov in opravljeno je bilo 457 selekcijskih intervjujev. Zaposlili smo 95 novih sodelavk in sodelavcev, največ na področju zbiranja in obdelave odpadkov ter urejanja javnih površin.

➤ **Struktura zaposlenih**

Število zaposlenih po zahtevani stopnji izobrazbe na delovnem mestu na dan 31. 12. 2025:

Stopnja izobrazbe	Število zaposlenih na dan 31.12.2025	Delež v %	Število zaposlenih na dan 31.12.2024	Delež v %	Indeks L25/L24
I.	0	-	0	-	-
II.	240	27,3	268	31,6	89,6
III.	60	6,8	23	2,7	260,9
IV.	237	27,0	248	29,2	95,6
V.	183	20,8	190	22,4	96,3
VI.	57	6,5	34	4,0	167,6
VII.	101	11,6	86	10,1	117,4
SKUPAJ	878	100,0	849	100,0	103,4

V družbi ima največ sodelavcev (34,4 %) srednje poklicno izobrazbo oz. ima več kot polovica sodelavcev (57,1 %) osnovnošolsko do vključno srednje poklicno izobrazbo.

V letu 2025 je bilo povprečno zaposlenih 860,5 sodelavcev (853,7 sodelavcev v letu 2024), povprečno število zaposlenih iz ur pa znaša 862,66 (852,75 v letu 2024).

Na dan 31. 12. 2025 je bilo zaposlenih 107 žensk (12,2 %) in 771 moških (87,8 %).

Delo s polnim delovnim časom je opravljalo 854 sodelavcev, s krajšim delovnim časom pa 23, od tega 22 sodelavcev iz razloga invalidnosti ter 1 sodelavec zaradi pogodbe o zaposlitvi s krajšim delovnim časom. Status starejšega delavca (starejši od 55 let) je imelo 248 sodelavcev, kar predstavlja 28,2 % vseh zaposlenih.

Naš povprečni sodelavec je pri starosti 48 let dosegel 24 let skupne delovne dobe, od tega v družbi 13 let in 7 mesecev.

➤ **Invalidi**

Konec meseca decembra je bilo v naši družbi zaposlenih 57 invalidov z različnimi omejitvami, kar je 1 invalid več v primerjavi s koncem leta 2024 in predstavlja 6,5 % vseh zaposlenih. Od tega 22 invalidov opravlja delo s krajšim delovnim časom skladno z odločbo o statusu invalidnosti.

Na podlagi Zakona o zaposlitveni rehabilitaciji in zaposlovanju invalidov nam je priznana pravica do oprostitve plačila prispevkov za pokojninsko in invalidsko zavarovanje za zaposlene invalide nad kvoto in nagrada za preseganje kvote.

V letu 2025 smo prejeli nagrado za preseganje kvote (v povprečju smo jo presegali za 4,5 invalidov) v skupni višini 13.799,16 EUR in bili za 19.243,70 EUR oproščeni plačila prispevkov za obvezno pokojninsko in invalidsko zavarovanje. Predmetni skupni znesek je namenjen za pokrivanje plač in nadomestil invalidov.

V družbi imamo sklenjeno pogodbo z invalidskim podjetjem, na podlagi katere se uveljavlja pravica do znižanja obveznosti plačila prispevka za vzpodbujanje zaposlovanja invalidov z realizirano nadomestno izpolnitvijo kvote na Skladu za invalide. Pogodba je bila sklenjena od 1. 1. 2025 do 31. 12. 2025. Morebitno večjo realizacijo nadomestne izpolnitve kvote Sklad delodajalcem upošteva za izpolnjevanje mesečne obveznosti v prihodnjih mesecih.

➤ **Varnost in zdravje zaposlenih**

Vsem sodelavcem zagotavljamo varno in zdravo delovno okolje. Na podlagi sprejete Izjave o varnosti z oceno tveganja izvajamo številne ukrepe, ki zaposlenim omogočajo uspešno opravljanje poklicnega dela s praviloma polnim delovnim časom in pričakovanim delovnim učinkom ter brez škode za njegovo zdravje in delovno zmožnost vse od prvega delovnega dne

do konca delovne dobe, pri čemer morajo zaposleni opravljati svoje delo s tolikšno pazljivostjo, da varujejo svoje življenje in zdravje ter življenje in zdravje drugih oseb.

Skladno z Izjavo o varnosti z oceno tveganja sodelavce redno napotujemo na preventivne zdravstvene preglede, ki ustrezajo tveganjem za varnost in zdravje pri delu. Prav tako se vsi sodelavci redno usposabljujejo iz področja varnosti in zdravja pri delu ter požarne varnosti. Izvedli smo 468 usposabljanj iz področja varnosti in zdravja pri delu ter varstva pred požarom.

Dodatne ugodnosti, ki jih nudi družba so tudi financiranje mesečne premije za dodatno pokojninsko zavarovanje ter ugodni pogoji sklenitve nezgodnega zavarovanja za zaposlene in njihove družinske člane.

➤ **Izobraževanje in usposabljanje zaposlenih**

Konkurenčno prednost in uspeh družbe predstavljajo kompetentne sodelavke in sodelavci, zato spodbujamo in zagotavljamo stalno učenje vseh zaposlenih. Permanentno izobraževanje omogoča dobro poznavanje delovne problematike in zmožnost hitrega odzivanja na spremembe, ki jih prinaša poslovno okolje. Z namenom razvoja zaposlenih in načrtovanja nasledstev smo tudi v lanskem letu nadaljevali s ciljno usmerjenim izobraževanjem sodelavcev in omogočali pridobivanje specifičnih in ključnih znanj. Razvoj zaposlenih usmerjamo v pridobivanje tistih znanj in kompetenc, ki bodo zagotavljale nemoteno in uspešno poslovanje družbe v prihodnje. Z omogočanjem udeležbe sodelavcev na različnih izobraževalnih dogodkih zagotavljamo strokovno ažurnost in agilnost tima. Prizadevali smo si za dvig izobraževalnih aktivnosti in dodatnega usposabljanja sodelavcev, zato smo vse vključevali v različne vrste usposabljanj, spodbujali medsebojni prenos aktualnih znanj ter obveščali o brezplačnih izobraževanjih.

Kot širša Skupina Javni holding smo pridobili certifikat TOP investitor v izobraževanje - nacionalno priznanje, ki ga prejmejo organizacije z najbolj sistematičnim in nadpovprečnim vlaganjem v razvoj zaposlenih. Certifikat potrjuje, da kulturo učenja razumemo kot sestavni del organizacijske kulture, ki jo aktivno spodbujamo skozi stalno nadgrajevanje obstoječih znanj in pridobivanje novih. To jasno odraža naše prepričanje, da se kakovost javnih storitev začne pri ljudeh, našem znanju, motiviranosti ter pripravljenosti na učenje.

V širši Skupini Javni holding ne vlagamo v znanje le kot podporno funkcijo, ampak kot strateško področje. Naš pristop temelji na celostnem obvladovanju znanja, pri čemer sledimo tako zunanjim trendom kot tudi spremembam in potrebam v našem notranjem okolju. Strokovno izpopolnjevanje, pridobivanje aktualnih znanj in spremljanje trendov v stroki zagotavljamo tako z udeležbo na različnih usposabljanjih in izobraževanjih, kot tudi preko strokovne literature in webinarjev. Z namenom zagotovitve različnih možnosti dodatnega nadgrajevanja znanja smo uvedli Akademijo Skupine Javni holding, novo izobraževalno platformo namenjeno e-izobraževanju vseh sodelavk in sodelavcev širše Skupine Javni holding, preko katere nam je omogočen dostop do več kot 350 vsebin iz različnih strokovnih področij – od tem, povezanih z našim vsakdanjim delom do osebnega razvoja. Z Akademijo Skupine Javnih holding skupaj ustvarjamo okolje, ki spodbuja učenje, radovednost in izmenjavo znanj.

V letu 2025 smo izvedli številna usposabljanja za večje število udeležencev, kot so: osnovno usposabljanje iz VPD in VPP (468 zaposlenih), Preprečevanje sedantarnosti in kaj lahko storimo sami (179 zaposlenih), Protieksplzijska zaščita – osnovni in nadaljevalni tečaj (106 zaposlenih), Osebe, ki funkcionalno vzdržuje opremo ali dela v eksplozijsko ogroženih prostorih (98 zaposlenih), Usposabljanje za varno delo z nevarnimi kemikalijami in usposabljanje oseb, ki sodelujejo pri prevozu nevarnega blaga (96 zaposlenih), Varo delo z nevarnimi kemikalijami za ADR (94 zaposlenih), Komunikacija s težavnimi sogovorniki (77 zaposlenih), Vodenje v kompleksnih razmerah (62 zaposlenih), Varstvo osebnih podatkov in informacijska varnost v

2025 (44 zaposlenih), Moško zdravje v ospredju (31 zaposlenih), Varno delo z dvigali vodenih s tal (29 zaposlenih), Varno delo z infektivnimi odpadki (25 zaposlenih).

Z namenom dviga učinkovitosti vodenja ter pozitivnega vpliva na motiviranje in uspešno komuniciranje, smo poenoteno na ravni širše Skupine Javni holding izvedli 3 dnevni trening za vodje do nivoja vodij služb/oddelkov na temo "Vodenje v kompleksnih razmerah", ki se ga je udeležilo 30 udeležencev.

V letu 2025 beležimo 1.951 udeležb zaposlenih na specializiranih strokovnih in splošnih usposabljanjih, kar predstavlja skupno 6.640 ur izobraževanja. V različne oblike učenja je bilo vključenih 88,1 % vseh sodelavcev.

Za namene strokovnega izobraževanja in usposabljanja je bilo realiziranih 91.237,47 EUR, kar predstavlja investicijo v znanje na sodelavca v višini 106 EUR. Ob koncu leta 2025 je bilo sklenjenih 8 pogodb o izobraževanju, in sicer za pridobitev 4. ravni izobrazbe (1 sodelavec), za pridobitev 5. ravni izobrazbe (2 sodelavca), za pridobitev 6/1. podravni izobrazbe (3 sodelavci) in za pridobitev 6/2. podravni izobrazbe (2 sodelavca). Poleg tega je v letu 2025 1 sodelavec uspešno zaključil šolanje, in sicer je pridobil 6/1. raven izobrazbe.

Povprečen sodelavec naše družbe se je v letu 2025 izobraževal 7,7 ur oz. se je 2,3 krat udeležil različnih izobraževanj.

➤ **Štipendiranje in praktično usposabljanje**

Z namenom pridobivanja in zaposlovanja ustreznih kadrov, ki jih družba potrebuje za izvajanje svojih dejavnosti, ob upoštevanju razmer na trgu dela (deficitarni poklici), imamo sklenjene pogodbe o štipendiranju za tehnične poklice na poklicni in srednješolski ravni in vsako leto dijakom in študentom omogočamo opravljanje strokovne prakse. V letu 2025 smo omogočili tudi opravljanje vajeništva.

Na dan 31. 12. 2025 je imela družba sklenjenih 6 pogodb o kadrovskem štipendiranju, od tega ena v mirovanju.

V letu 2025 je bilo izvedenih 15 obveznih šolskih ali študijskih praks in 1 vajeništvo, od tega 13 za srednješolske programe in 3 za visokošolske programe.

Z navedenimi aktivnostmi sledimo naši zavezi prenosa znanja na mlade, da bi v učečem in razvojno naravnem delovnem okolju z dolgoletno tradicijo delovanja, pridobili zahtevane in zelene poklicne kompetence, znanja, veščine in sposobnosti za nadaljnjo uspešno karierno pot. Hkrati pa v času praktičnega usposabljanja tudi vodje lahko spoznajo potencialne kandidate za bodoče sodelavce, kar se je v preteklosti že izkazalo kot dobra praksa.

➤ **Organizacijska klima**

Osnovo za pozitivno delovno klimo v družbi predstavlja sodelovalna podjetniška kultura, utemeljena na medsebojnem zaupanju in spoštovanju ter varstvu integritete in osebnega dostojanstva vseh udeležencev delovnega procesa in je pomembna predpostavka za delovno zadovoljstvo in kakovost delovnega življenja sodelavk in sodelavcev.

Ker resnično verjamemo, da je mnenje vsakega posameznika ključen del uspešnega delovanja, je bila decembra 2025 izvedena Anketa o kakovosti delovnega okolja ter družbene odgovornosti. Anketa je bila vsebinsko razširjena ter prilagojena specifičnostim poslovnega okolja in zaposlenih ter izvedena na ravni širše Skupine Javni holding. Poleg vsebin s področja družbene odgovornosti je zajemala tudi vidike kakovosti delovnega okolja ter usklajevanja zasebnega in poklicnega življenja. Rezultati ankete bodo predstavljali pomembno podlago za nadaljnje izboljševanje upravljanja delovnih procesov in delovnega okolja, za krepitev

organizacijske klime ter za oblikovanje ukrepov, ki upoštevajo potrebe zaposlenih in hkrati prispevajo k zmanjševanju okoljskih vplivov.

Prav zadovoljni sodelavci so osnova za dobro poslovanje vsake organizacije, za kar smo si prizadevali tudi z izvajanjem družini prijazne politike in družbeno odgovornih aktivnosti do sodelavcev, poslovnih partnerjev in okolja. Kot imetniki polnega certifikata Družini prijazno podjetje z izbranimi ukrepi omogočamo lažje usklajevanje poklicnega in zasebnega življenja zaposlenih. Tudi v letu 2025 smo aktivno izvajali ukrepe, poleg intenzivnega komuniciranja in obveščanja sodelavcev, so bili v največji meri korišćeni ukrepi: uvajanje otroka v vrtec, prosti dan za spremstvo otroka na prvi šolski dan v prvih treh razredih osnovne šole, informativni dan za vpis otroka v srednjo šolo in korišćenje dodatnih ur odsotnosti z nadomestilom plače zaradi izrednih družinskih razlogov.

Na organizacijsko klimo želimo vplivati tudi na način, da v izboljšave dela in počutja na delovnem mestu aktivno vključujemo vse zaposlene in njihove predstavnike, čemur smo sledili tudi pri aktivnostih reorganizacije družbe ter zaposlovanju novih sodelavk in sodelavcev ob širitvi dejavnosti na dodatna oskrbna območja.

2.10 Varstvo okolja

Naše temeljne dejavnosti – oskrba s pitno vodo, upravljanje komunalne in padavinske odpadne vode ter ravnanje z odpadki – niso zgolj storitve, ki jih zagotavljamo uporabnikom, temveč tudi pomembna zaveza do naravnega okolja. Ne zadovoljimo se le z izpolnjevanjem zakonsko določenih standardov, temveč si prizadevamo doseči najvišjo možno raven okoljske odgovornosti in skrbnega upravljanja.

Zaščita vodnih virov je ključna za dolgoročno in varno preskrbo prebivalstva ter gospodarstva z zdravstveno ustrezno pitno vodo. Družba VOKA SNAGA ima pri tem aktivno vlogo: varujemo vodotoke in skrbimo, da se prečišćena voda v naravo vraća na način, ki ohranja ekosisteme. Procesi odvajanja in čišćenja odpadne vode ter ravnanja z odpadki so med najzahtevnejšimi nalogami podjetja, saj neposredno vplivajo na kakovost okolja.

Tudi na področju ravnanja z odpadki sledimo načelom trajnostnega razvoja. Spodbujamo zmanjševanje količin odpadkov, ponovno uporabo in recikliranje, učinkovito rabo energije ter prehod na obnovljive vire. Z upravljanjem RCERO pomembno zmanjšujemo obremenjevanje okolja – tako z manjšimi količinami odloženih odpadkov kot z nadzorovano predelavo, pri kateri skrbno spremljamo količino in kakovost odpadnih voda iz odlagališća.

V okviru sistemov vodenja imamo vzpostavljen celovit sistem ravnanja z okoljem, skladen s standardom SIST EN ISO 14001. Ta nam omogoća učinkovito obvladovanje ključnih okoljskih vidikov in vplivov, ki spremljajo naše dejavnosti. Prepoznali in ocenili smo 23 okoljskih vidikov, za katere veljajo številne zakonske obveznosti, ki jih dosledno izpolnjujemo.

Vse emisije v zrak, tla in vode redno spremljamo in merimo v skladu z zakonodajo ter predpisanimi monitoringi. Meritve izvajamo v lastnih ali akreditiranih zunanjih laboratorijih, pri čemer so postopki, sredstva in kadri za izvajanje monitoringov skrbno načrtovani in zagotovljeni.

➤ Učinkovitost čišćenja odpadne vode

Odpadna voda, ki se v osrednjem kanalizacijskem sistemu zbira iz gospodinjestev in različnih dejavnosti na območju MOL in v delu sosednjih obćin, se na CČN prečišći skladno s projektirano zmogljivostjo naprave. Z začetkom septembra 2022 so bili na CČN vzpostavljeni pogoji in doseženo je bilo terciarno čišćenje odpadne vode v skladu z Uredbo o odvajanju in čišćenju komunalne odpadne vode.

Na CČN je bilo v letu 2025 prečiščenih 28,52 milijonov m³ odpadne vode. Glede na leto poprej je bila količina odpadne vode na dotoku manjša za 11,0 %. Na dotok odpadne vode na CČN ima velik vpliv količina padavin, centralni kanalizacijski sistem, oziroma vsi trije zbiralniki so grajeni v mešanem kanalizacijskem omrežju, in reka Ljubljanica, ki ob višjem vodostaju nenadzorovano priteka v javno kanalizacijo v zbiralniku R5.

V okviru izvajanja obvezne občinske gospodarske javne službe je bilo v postopek obdelave odvečnega blata na CČN sprejeto odvečno blato in greznične gošče ter komunalna odpadna voda, ki so nastale v objektih na poseljenih območjih, kjer (še) ni zgrajenega kanalizacijskega sistema. V letu 2025 je bilo v obdelavo sprejetih 17.820 m³ blata iz obstoječih greznic in MKČN ter 6.379 m³ komunalne odpadne vode iz nepretočnih greznic. Na CČN se je obdelalo tudi 3.702 m³ blata iz manjših KČN, ki so v upravljanju našega podjetja.

V procesu mehanskega čiščenja odpadne vode je bilo v letu 2025 na lovilcu kamenja, grobih in finih grabljah ter v peskolovu odstranjenih 1.184 ton trdih odpadkov (kamenje, pesek, plastika, krpe) imenovanih odpadki iz grabelj in sit. Izboljšanje lastnosti, sestave in količine odpadkov iz mehanskega čiščenja odpadne vode na CČN ostaja vsekakor ena izmed pomembnih prioritet v poslovanju in obratovanju naprave.

V letu 2025 je bilo s postopki biološkega čiščenja iz odpadne vode odstranjenih 94,96 % ogljikovih snovi glede na KPK in 98,87 % glede na BPK₅, 84,03 % dušikovih snovi ter 89,28 % spojin fosforja. Vežano na poročilo za obratovalni monitoring za leto 2025 je bilo iz odpadne vode izločenih 15.241 ton ogljikovih snovi izraženih kot KPK, kar je za 10,6 % manj kot v letu 2024. To je povprečno 41,7 ton ogljikovih spojin/dan, poleg tega je bilo povprečno odstranjenih 2,9 ton/dan dušikovih spojin ter 524 kg/dan fosforja.

Poročilo o obratovalnem monitoringu kaže, da je CČN v letu 2025 delovala dobro. Dosežena je bila visoka učinkovitost čiščenja odpadne vode.

➤ Pregled kakovosti iztoka prečiščene odpadne vode iz CČN za leto 2025

Kazalnik onesnaženja	Enota mere	Mejna vrednost za izpust v vode za ČN >= 100.000 PE	Povprečna vrednost iztoka na CČNL za leto 2025
Neraztopljene snovi	mg/L	35	5,86
KPK	mg O ₂ /L	100	29
BPK ₅	mg O ₂ /L	20	3
NH ₄ -N	mg/L	10 ¹⁰ (a)	0,87
NO ₃ -N			5,37
Ncelotni			7,08
Pcelotni			0,82

➤ Pregled učinkov čiščenja odpadne vode na CČN za obdobje 2016 – 2025

Okoljski kazalnik	Doseženi učinek v %			
	KPK Kemijska potreba po kisiku	BPK ₅ Biokemijska potreba po kisiku	Ncel Celotni dušik	Pcel Celotni fosfor
Leto				
2016	94,0	97,7	52,8	55,9
2017	93,6	97,8	53,6	53,6
2018	93,5	97,3	50,0	53,5
2019	93,2	97,6	51,3	44,4
2020	94,4	98,2	51,7	49,5
2021	92,1	97,0	42,8	44,1

¹⁰ (a)...delež ne sme presegati skupne vsote za celotni dušik.

Okoljski kazalnik	Doseženi učinek v %			
	KPK Kemijska potreba po kisiku	BPK ₅ Biokemijska potreba po kisiku	Ncel Celotni dušik	Pcel Celotni fosfor
Leto				
2022	95,1	98,7	67,0	67,8
2023	95,7	98,5	83,6	88,5
2024	96,1	98,9	82,0	87,8
2025	95,0	98,9	89,3	84,0

Pri stabilizaciji odvečnega blata v gniliščih je nastalo 3.008.739 Nm³ bioplina, kar je skoraj enako kot v letu 2024. Bioplin je bil porabljen za ogrevanje gnilišč in upravnih prostorov na CČN, sušenje digestata (dehidriranega pregnitega blata) in pripravo pare za proces termične hidrolize blata (TH). Za procese ogrevanja gnilišč, sušenje blata in termične hidrolize je bilo na CČN porabljenih še 455.411 Nm³ zemeljskega plina (10 % manjša poraba kot v letu 2024). Večja proizvodnja bioplina in manjša poraba zemeljskega plina so posledice povečanega delovanja primarnega usedalnika, ki je novi objekt na CČN za mehanskim čiščenjem odpadne vode, zgrajen v sklopu nadgradnje oziroma izvajanja III. faze CČN, optimalnejšega vodenja procesa sušenja digestata in manjšega izgorevanja bioplina na bakli.

Kakovost posušenega blata v obliki peletov je še vedno stabilna. V letu 2025 se je ohranil klasifikacijski razred trdnega alternativnega goriva na ravni doseženega v predhodnem letu.

Na CČN je v letu 2025 po obdelavi blata v gniliščih, zgoščanju in sušenju nastalo 4.742,97 ton blata za prevzem (4.013,73 ton posušenega blata (peletov) in 729,24 ton zgoščenega blata). Izraženo v 100 % suhi snovi (v nadaljevanju ss) je nastalo 3.881,17 ton ss blata, kar je za 10,0 % manj kot v letu 2024. Posušeno blato, količina oddanega posušenega blata za leto 2025 znaša 4.013,73 ton 91,6 % ss, je bilo preko zbiralca Saubermacher Slovenija in Kostaka d.d. energijsko, po postopku R1 izrabljeno in obdelano, nekaj tudi v tujini (Avstrija), medtem, ko je bilo zgoščeno blato, količina predanega zgoščenega blata za leto 2025 znaša 729,24 ton, 20 % ss, prevzeto s strani podjetja Saubermacher in KOTO d.o.o. in predelano po postopku R12 (izmenjava odpadkov za predelavo).

Za tehnološke potrebe procesov čiščenja odpadne vode na CČN je bilo v letu 2025 porabljenih 724.160 m³ vode iz lastnega vodnjaka, kar je za 14 % več kot leta 2024. Potreba po lastni vodnjaški vodi narašča, zato smo že v letu 2021 za namen obratovanja novih objektov na CČN in povečani potrebi po čisti tehnološki vodi, zaprosili za dovoljenje za črpanje večjih količin podzemne oziroma vodnjaške vode. Dovoljenje je že bilo pridobljeno. Potreba po ponovni uporabi prečiščene odpadne vode na iztoku, postaja vsekakor ena izmed pomembnih prioritet v poslovanju in obratovanju CČN.

Lokalne komunalne čistilne naprave

Opadne vode se zbirajo tudi v lokalnih kanalizacijskih sistemih, ki se zaključujejo z manjšimi komunalnimi čistilnimi napravami (v nadaljevanju KČN) z zmogljivostjo čiščenja do 10.000 PE. Na teh KČN se izvajajo občasne meritve dotoka odpadnih voda in iztoka očiščene vode. Učinki čiščenja, so v okviru zmogljivosti obratovanja in bistveno ne odstopajo od rezultatov prejšnjih let.

➤ Pregled učinkov čiščenja odpadne vode na lokalnih KČN za leto 2025

Komunalna čistilna naprava	Zmogljivost [PE]	Doseženi učinek v %			
		KPK	BPK ₅	Ncel	Pcel
		Kemijska potreba po kisiku	Biokemijska potreba po kisiku	Celotni dušik	Celotni fosfor
ČN Brezje	600	96,83	99,00		
ČN Brezovec	300	87,93	97,27		
ČN Brod	5.800	76,78	82,26	42,11	48,59
ČN Črnuče	8.000	92,29	98,24	81,23	82,18
ČN Dobrova	4.000	92,47	98,45	77,82	49,03
ČN Dragočajna	250	85,92	92,27		
ČN Gameljne	1.500	96,64	98,64		
ČN Horjul	1.950	98,01	98,99		
ČN Pirniče	100	53,75	67,43		
ČN Podgora	250	93,89	98,24		
ČN Podolnica	312	90,10	96,24		
ČN Polhov Gradec	1.990	89,64	98,41		
ČN Selo 1	300	89,45	98,95		
ČN Selo 2	160	65,15	69,99		
ČN Smodinovec	150	39,40	40,76	27,25	45,63
ČN Smrjene	100	32,97	51,62		
ČN Šujica	400	2,01	7,31		
ČN Vrzenec	500	88,09	96,01		
ČN Žažar	250	97,42	99,32		
ČN Želimlje	350	89,45	96,18		

➤ **Učinkovitost delovanja RCERO in vpliv odlagališča odpadkov**

V objektu se obdelujejo mešani komunalni odpadki iz gospodinjstev, mešani komunalni odpadki iz industrije, obrti in storitvenih dejavnosti, kosovni odpadki, ločeno zbrani biorazgradljivi kuhinjski odpadki in ostali biorazgradljivi odpadki iz vrtov in parkov.

Obratovanje objektov za mehansko biološko obdelavo odpadkov (v nadaljevanju MBO) je dolgoročno najpomembnejši korak v prizadevanjih za zmanjšanje vplivov odlagališča na okolje.

Objekti MBO izpolnjujejo zahteve, ki so na podlagi veljavnih predpisov določene v okoljevarstvenem dovoljenju. Procesi, ki so se vršili znotraj odlagalnih polj in kjer je bilo težko kontrolirati emisije, se v objektih MBO odvijajo v zaprtih prostorih. Pri tem gre za procese biološke razgradnje, ki potekajo v zaprtih digestorjih. Na področju odpadnega zraka je vzpostavljen sistem gospodarjenja z zrakom, ki manj onesnažen odpadni zrak uporablja v bolj obremenjenih objektih. Na koncu sledi postopek čiščenja s pralniki in biofiltrrom ter kontroliran izpust v atmosfero. V letu 2025 so bile izvedene redne spomladanske in jesenske meritve TOC na biofiltru. Vrednosti so skladne z zakonodajo in ne presegajo mejnih vrednosti za vsa izmerjena onesnaževala. Tudi meritve hrupa, ki jih v sklopu območja RCERO izvajamo vsako tretje leto, zadnje meritve so bile izvedene v letu 2025, ne presegajo mejnih vrednosti. V letu 2025 smo izvedli občasne meritve monitoringa emisije snovi v zrak na izpuhu iz biofiltra, medtem ko se na preostalih sedmih izpustih iz plinskih motorjev občasne meritve izvedejo enkrat na tri leta, nazadnje 2024. Vrednosti so skladne z zakonodajo. V letu 2025 je bilo na IV. in V. odlagalno polje odlagališča Barje odloženih 8.153 ton odpadkov, od tega 4.764 ton inertnega preostanka odpadkov po obdelavi iz MBO, ostalo pa so bili inertni gradbeni odpadki, pometnine, izolacije, azbestni odpadki in podobno. Skladno z zakonodajo so bile na dva meseca izdelane ocene odpadkov za odložene ostanke po obdelavi mešanih komunalnih odpadkov po postopku D8 in D9, kjer kurilna vrednost ni presegala 6.000 kJ/kg suhe snovi, vsebnost celotnega organskega ogljika ni presegala 18 % suhe snovi in sposobnost porabe kisika,

izražena kot AT4, ni presegala 10 g O₂/kg suhe snovi. Količina odloženih odpadkov klasifikacije 20 03 01 (4.764 t) je nekoliko manjša kot v letu 2024 (6.822 t) in 2023 (10.353 t). Za primerjavo - v letu 2004 je bilo odloženih 99,5 % zbranih odpadkov, saj so se v tem obdobju odpadki v pretežni meri odlagali le na odlagališču. Po izgradnji in zagonu obrata MBO v letu 2015 se je količina odloženih odpadkov bistveno zmanjšala. V letu 2024 je delež po obdelavi odloženih odpadkov klasifikacije 20 03 01 znašal 18,7 %, v letu 2025 pa 11,7 %.

Struktura odloženih odpadkov je po obdelavi povsem drugačna, odlagajo se preostanki mešanih komunalnih odpadkov po obdelavi v MBO in ostali inertni odpadki. Zaradi obdelave odpadkov kot jo določa zakonodaja, je v odpadkih manj organskih snovi, kar pripomore k manjšemu izločanju emisij v zrak in tla. Posledično se skozi leta zmanjšujejo tudi izmerjene koncentracije metana.

Zaradi spremljanja emisij prašnih delcev na območju RCERO smo v letu 2025 nadaljevali z meritvami kakovosti zunanjega zraka z delci PM10, povprečna letna koncentracija je znašala 22,4 µg/m³. Vrednosti prašnih delcev spremljamo v povezavi z obratovanjem MBO in odlaganjem odpadkov. Ob povišanih vrednostih prašnih delcev izvajamo dodatne ukrepe za zmanjševanje emisij, kot na primer večkrat tedensko pometanje povoznih površin znotraj RCERO in vlaženje dovoznih ter servisnih cest na področju odlagališča.

Primerjava koncentracij prašnih delcev na merilnem mestu RCERO in drugih merilnih mestih v MOL kaže, da so si izmerjene vrednosti podobne. Slednje potrjuje tudi roža onesnaženosti s prašnimi delci, saj je onesnaženost z delci glede na veter porazdeljena enakomerno, kar pomeni, da kakovost zraka na območju RCERO ni slabša kot drugje po Ljubljani.

V letu 2025 smo na IČN Barje očistili skupno 104.361 m³ odpadne vode, od tega izcedne vode iz odlagališča Barje 95.425 m³, 8.936 m³ odpadne vode iz predelave odpadkov in 1.067 m³ izcedne vode pripeljane iz drugih odlagališč (Sežana, Ribnica, Novo Mesto). Nastalo je 144 t dehidriranega blata in 179 t koncentrata, ki smo ju predali pooblaščenemu zbiralcu in predelovalcu odpadkov. Učinek čiščenja pri KPK je bil 83,7 %, pri amoniju 100,0 % in pri boru 43,4 %.

Za izvedena večja vzdrževalna dela na opremi IČN Barje je bilo porabljeno 63.400 EUR (redni servis črpalk, kompresorjev za zrak, uparjalnika, sanacija nosilca mešala,...). Investicijsko vzdrževanje je obsegalo zamenjavo modulov na dveh ultrafiltracijskih linijah, zamenjavo mešala v bazenu za odvečno blato, klimatskih naprav v elektro prostoru in treh hidrofornih postaj ter nabavo prenosnega merilnika.

2.11 Družbena odgovornost

Družbena odgovornost je temeljno vodilo našega delovanja. Zavezani smo k ustvarjanju pozitivnih učinkov na skupnost, okolje in vse deležnike, zato med ključne elemente naše odgovorne prakse uvrščamo nenehno izboljševanje kakovosti storitev, transparentno komunikacijo, etično marketinško delovanje ter spoštljive in spodbudne odnose z zaposlenimi. Zavzemamo se za pravična in urejena razmerja z vsemi, s katerimi sodelujemo, ter aktivno preprečujemo kakršno koli obliko diskriminacije. Posebno skrb namenjamo zdravju zaposlenih, njihovem strokovnemu razvoju in ustvarjanju delovnega okolja, ki spodbuja napredovanje, dobro počutje in dolgoročno zadovoljstvo.

Svojo družbeno odgovornost do okolja izkazujemo z gospodarnim in trajnostno usmerjenim ravnanjem z naravnimi viri, ki so nam bili zaupani v upravljanje. Tudi pri ravnanju z odpadno vodo in odpadki, ki predstavljata okoljsko breme, iščemo priložnosti in izzive. Z vodnimi viri upravljamo v skladu s trajnostnimi načeli, ki bodo omogočili njihovo razpoložljivost in kakovost

tudi v prihodnosti. Ne širimo prispevnih območij črpališč in ne bremenimo obstoječih zmogljivosti z onesnaževali.

Krajinski park Tivoli, Rožnik, Šišenski hrib kot zavarovano območje upravljamo z mislijo na ohranjanje njegove biotske raznovrstnosti, krajinske pestrosti in naravnih procesov. Za lokalno skupnost oziroma zainteresirano javnost organiziramo delavnice, predstavitve, vodenja po parku, osveščanja in izobraževanja o rastlinskih in živalskih vrstah na tem območju z namenom varovanja narave in zaščite biodiverzitete.

Proaktivno delujemo na področju lokalnih skupnosti. Našo družbeno odgovornost izkazujemo tudi s podporo pobudam, društvom in organizacijam, ki s svojim delom ustvarjajo širše družbene koristi ter prispevajo k boljšim socialnim razmeram. V letu 2025 smo s sponzorstvi in donacijami podpirali športe, kulturne, izobraževalne, humanitarne in druge organizacije ter dogodke. Poleg tega društvom, organizacijam ter šolskim in izobraževalnim ustanovam pomagamo tudi s promocijskim materialom, ki jim omogoča lažjo izvedbo njihovih programov in prireditev. Sodelovali smo na sejmu Narava-zdravje, naši zaposleni so se udeležili čistilne akcije Za lepšo Ljubljano, krvodajalskih akcij, redno sodelujemo z Zavodom Šport Ljubljana, udeležujemo se športnih prireditev in sodelujemo pri njihovi organizaciji z Mestno občino Ljubljana.

Še naprej dejavno sodelujemo v evropskem raziskovalnem projektu MAURICE, ki se osredotoča na upravljanje mestnih vodnih virov v srednjeevropskem prostoru v razmerah podnebnih sprememb. V okviru projekta prispevamo svoje strokovno znanje ter izkušnje in skupaj s partnerji razvijamo rešitve za bolj odporne, trajnostno upravljane in dolgoročno varne vodne sisteme.

Ves čas z različnimi akcijami ozaveščamo skupnost o pomembnosti pravilnega in skrbnega ravnanja z vodo in odpadki prav tako o skrbi za javne površine. Tako smo ves čas skupaj z Mestno občino Ljubljana prisotni v akciji Misija 100, v letu 2025 smo sodelovali v projektu Skupaj do podnebno nevtralne Ljubljane, v okviru katerega so dijaki srednjih šol predstavili svoj pogled na cilj Mestne občine Ljubljana, da do leta 2030 postane ogljično nevtralno mesto.

Naše zaposlene, uporabnike in širšo javnost na različne načine – prek delavnic, vodenih ogledov, kampanj, akcij in družbenih omrežij – spodbujamo k bolj trajnostnemu in odgovornemu življenjskemu slogu. Pri tem uporabljamo širok nabor komunikacijskih orodij, saj želimo doseči čim več ljudi in jim približati pomen premišljenih odločitev v vsakdanjem življenju.

Kot komunalno podjetje imamo edinstveno priložnost in odgovornost, da soustvarjamo družbo, ki bo svoje navade in vedenjske vzorce prenašala tudi na prihodnje generacije. Naša vizija je skupnost, v kateri sta kakovost življenja in skrb za čisto, zdravo okolje neločljivo povezani.

Posebej izpostavljamo odgovorno ravnanje z vodo, kar vključuje premišljeno uporabo nevarnih snovi doma in v naravi ter varovanje vodnih virov. Prav tako poudarjamo pomen zmernega potrošništva, preprečevanja nastajanja odpadkov, njihove ponovne uporabe in drugih vidikov trajnostnega življenjskega sloga, ki prispevajo k dolgoročni blaginji ljudi in okolja.

V družbi VOKA SNAGA in celotni Skupini Javni holding se dobro zavedamo, da so naše sodelavke in sodelavci ena naših najpomembnejših prednosti. Zato že vrsto let sistematično vlagamo v njihovo izobraževanje in razvoj, kar jim omogoča poglobljeno razumevanje delovnih izzivov ter hitro prilagajanje spremembam sodobnega poslovnega okolja.

Usmerjamo se v pridobivanje znanj in kompetenc, ki bodo zagotavljala nemoteno, učinkovito in uspešno delovanje družbe tudi v prihodnje. S tem podpiramo izvajanje najkakovostnejših storitev za naše uporabnike, hkrati pa ustvarjamo pogoje za osebno in poklicno rast zaposlenih ter za lažje usklajevanje njihovega poklicnega in družinskega življenja.

Skupina Javni holding, katere del je tudi družba VOKA SNAGA, je v letu 2025 pridobila certifikat TOP investitor v izobraževanje, kar pomeni, da je bila prepoznana kot organizacija z izjemno zavezanostjo k vlaganju v razvoj znanja in kompetenc svojih zaposlenih. Navedeno predstavlja sistematičen prstov k izobraževanju, krepitvi kulture vseživljenjskega učenja ter razvoju zaposlenih.

2.12 Razvojne usmeritve

Družba VOKA SNAGA je s svojimi življenjsko pomembnimi dejavnostmi in širokim območjem delovanja povezana s številnimi uporabniki storitev in izpostavljena presoji široke javnosti, zato je kakovostno in trajnostno opravljanje storitev javnih služb vedno prednostni cilj družbe. Skladno z načeli politike kakovosti bo še vnaprej usmerjena tudi k sprotnemu odkrivanju in izpolnjevanju potreb in pričakovanj vseh deležnikov družbe, t.j. uporabnikov storitev, zaposlenih, ustanoviteljev, dobaviteljev ter širše skupnosti.

Na osnovi občinskih razvojnih načrtov MOL in primestnih občin, s katerimi so, ob upoštevanju usmeritev iz državnih programov in zakonodaje, opredeljene ključne usmeritve ter z njimi povezane strateške usmeritve, ki jih družba lahko uresničuje le skupaj z občinami ustanoviteljicami:

- trajnostno kakovostna oskrba uporabnikov z naravno pitno vodo ter varovanje vodnih virov,
- trajnostna zaščita okolja z učinkovitim ravnanjem z odpadki in z odpadno vodo,
- sledenje razvoju sonaravnega mesta,
- nadgradnja uporabnikom prijaznega podjetja in
- ostati razvojno, raziskovalno, izobraževalno in učeče se podjetje.

Glavne razvojne aktivnosti na področju oskrbe s pitno vodo so namenjene dolgoročnemu zavarovanju vodnih virov, kar pomeni ohraniti količinsko in kakovostno stanje vodnih virov oziroma ga izboljšati. Pri tem občutimo tudi nasprotovanje interesov varovanja vodnih virov na eni strani in razvoja mesta na drugi strani.

Za doseganje ustrezne varnosti oskrbe s pitno vodo, predvsem na področju zagotavljanja skladnosti ter zdravstvene ustreznosti pitne vode, je zelo pomembno vlaganje v obnove vodovodnega omrežja, objektov in naprav, kot so vodohrani in prečrpalnice. Med aktivnosti za doseganje letnih in strateških ciljev uvrščamo obnovo vodovodnega omrežja, objektov in naprav, obnovo 2,0 % vodovodnih priključkov ter povečanje odstotka odkritih napak na vodovodnem omrežju za 3 odstotne točke vsako leto. Delovanje centralnega vodovodnega sistema optimiziramo s pomočjo vzpostavljenega hidravličnega modela in vzpostavitev merilnih območij. V prihodnje bo za večjo zanesljivost delovanja centralnega vodovodnega sistema potrebno zagotoviti dodatne kapacitete za hranjenje vode, kar pomeni gradnjo dodatnega vodohrana.

S ciljem zagotavljanja nemotenega odvajanja odpadne vode in zmanjšanja vpliva kanalizacijskih sistemov na okolje načrtujemo obnovo kanalizacijskega omrežja, objektov in naprav. Z namenom optimizacije delovanja kanalizacijskega omrežja načrtujemo tudi vzpostavitev hidravličnega modela kanalizacije. Na osnovi rezultatov merilne kampanje se bo izvedlo umerjanje modela, ki je bil izdelan v letu 2023.

Na področju zbiranja odpadkov spremljamo aktualne trende in hkrati sledimo načelom trajnostnega razvoja in krožnega gospodarstva. Posodabljam sistem zbiranja odpadkov s podzemnimi zbiralnimi v ožjem mestnem središču Ljubljane. Predvidena je tudi gradnja urbanega zbirnega centra, v katerem je predvidenih več programov, in sicer zbirni center, center ponovne uporabe in papirna delavnica.

Družba VOKA SNAGA je tudi največja slovenska družba za ravnanje z odpadki in upravlja enega najsodobnejših obratov za predelavo odpadkov - RCERO Ljubljana ter je zelo aktivna na področju doseganja ciljev, začrtanih v Zero Waste strategiji. Družba se ažurno odziva na aktualne trende na področju ravnanja z odpadki in prepoznava priložnosti za nadgradnjo in razvoj dejavnosti ter se strateško povezuje tako z domačimi kot s tujimi poslovnimi subjekti in institucijami. Ključna usmeritev pri obdelavi mešanih komunalnih odpadkov v RCERO Ljubljana je zniževanje stroškov obdelave odpadkov. Družba z Energetiko Ljubljana sodeluje pri skupnem projektu »Toplota in električna energija iz odpadkov (TEO Ljubljana)«, ki je vključen v koncept krožnega gospodarstva in trajnostni razvoj območja MOL. Izdelano je poročilo za I. fazo izvedbe javnega naročila. Skupaj z oddelkom za urbanizem MOL investitorja preverjata možnost postavitve objekta na lokaciji Barje.

2.13 Pomembnejši poslovni dogodki po koncu poslovnega leta

V obdobju od 1. januarja 2026 pa do dneva revizorjevega poročila v družbi ni bilo poslovnih dogodkov, ki bi vplivali na računovodske izkaze za leto 2025.

Pomembnejši poslovni dogodki po dnevu bilance stanja do datuma revizorjevega poročila pa so:

- Svet ustanoviteljev je na svoji dopisni seji 22. 1. 2026 potrdil Elaborat o oblikovanju cen storitev GJS oskrbe s pitno vodo in odvajanja in čiščenja odpadne komunalne in padavinske odpadne vode, Elaborat o oblikovanju cen storitev GJS zbiranja določenih vrst komunalnih odpadkov in Elaborat o oblikovanju cen storitev GJS obdelave določenih vrst komunalnih odpadkov in odlaganja ostankov predelave ali odstranjevanja komunalnih odpadkov v RCERO Ljubljana in s tem predlagane cene storitev navedenih GJS, ki se uporabljajo od 1. 2. 2026 dalje. Na isti seji je potrdil tudi cene posebne storitve oskrbe s pitno vodo, cene posebne storitve odvajanja in čiščenja industrijske odpadne vode ter cene posebne storitve ravnanja oziroma odlaganja nekomunalnih odpadkov, ki se uporabljajo od 1. 2. 2026 dalje.
- Svet RCERO LJUBLJANA¹¹ (v nadaljevanju Svet RCERO) je na dopisni seji dne 29. 1. 2026 potrdil Elaborat o oblikovanju cen storitev GJS zbiranja določenih vrst komunalnih odpadkov za občine Ig, Velike Lašče, Vodice in Cerklje na Gorenjskem in s tem predlagane cene storitev navedenih GJS, ki se uporabljajo od 1. 2. 2026 dalje.
- Svet RCERO je na dopisni seji dne 29. 1. 2026 potrdil Elaborat o oblikovanju cen storitev GJS obdelave določenih vrst komunalnih odpadkov in odlaganja ostankov predelave ali odstranjevanja komunalnih odpadkov v RCERO Ljubljana in s tem predlagane cene storitev navedenih GJS, ki se uporabljajo od 1. 2. 2026 dalje.
- V Uradnem listu RS (14/26) je bilo objavljeno Pojasnilo 1 k SRS-ju 32 (2024) – Pripoznavanje prihodkov v organizacijah, ki izvajajo dejavnost regulirane gospodarske javne službe, ki velja od 25. 2. 2026 dalje, uporabljati pa se začne pri sestavitvi letnega poročila za poslovno leto, ki se začne 1. januarja 2026 ali pozneje, z dovoljeno zgodnejšo uporabo.

¹¹ Svet RCERO je skupni organ občin koncedentk za usklajevanje odločitev v zvezi z zagotavljanjem obveznih gospodarskih javnih služb obdelave določenih vrst komunalnih odpadkov in odlaganja ostankov predelave ali odstranjevanja komunalnih odpadkov v okviru RCERO Ljubljana, ki so ga ustanovili občinski sveti in v katerem sodelujejo tudi občine, ki so že ustanovile skupni organ ustanoviteljic – Svet ustanoviteljev. Svet ustanoviteljev je za odločanje na skupnem organu Svet RCERO pooblastil župane občin ustanoviteljic. V primeru, če je občina koncedentka izvajalcu družbi VOKA SNAGA kot upravljavcu objektov in naprav RCERO Ljubljana podelila tudi koncesijo za gospodarsko javno službo zbiranja določenih vrst komunalnih odpadkov, je Svet RCERO pristojen tudi za potrditev cene za navedeno gospodarsko javno službo, pri čemer občine koncedentke, ki družbi VOKA SNAGA niso podelile koncesije za izvajanje obvezne gospodarske javne službe zbiranja določenih vrst komunalnih odpadkov, nimajo pristojnosti glasovanja o ceni za navedeno gospodarsko javno službo.

- Svet ustanoviteljev je na svoji dopisni seji 6. 3. 2026 potrdil Izjavo upravljavca odlagališča družbe VOKA SNAGA, za zagotovitev finančnega jamstva za izvedbo ukrepov, določenih v okoljevarstvenem dovoljenju za obratovanje Odlagališča nenevarnih odpadkov Barje, za leto 2026, v znesku 14.876.204 EUR. Izjava je bila skupaj s preostalo dokumentacijo marca 2026 posredovana Ministrstvu za okolje, podnebje in energijo.
- Družba VOKA SNAGA je v aprilu 2026 obnovila kratkoročno zadolžitev v višini 2.000.000 EUR.
- Trenutne geopolitične napetosti na Bližnjem vzhodu, vključno z razmerami v Iranu, ter z njimi povezane negotovosti lahko vplivajo na evropska in globalna gospodarstva. Družba nima neposredne izpostavljenosti do Irana ali z njim povezanih trgov, zato morebitne vplive ocenjuje predvsem preko splošnih gospodarskih razmer in gibanja cen energentov. Na datum priprave teh računovodskih izkazov družba ne pričakuje potrebe po prilagoditvi knjigovodskih vrednosti sredstev ali obveznosti. Družba še naprej redno izpolnjuje svoje obveznosti ob zapadlosti in računovodske izkaze pripravlja ob upoštevanju predpostavke časovne neomejenosti delovanja.

3 RAČUNOVODSKO POROČILO

3.1 Računovodski izkazi

3.1.1 Bilanca stanja

		v EUR		
	Pojasnila	31.12.2025	31.12.2024	Indeks 25/24
SREDSTVA		267.852.728	269.909.338	99,2
A. DOLGOROČNA SREDSTVA		241.036.257	239.999.370	100,4
I. Neopredmetena sredstva in dolgoročne aktivne časovne razmejitve				
1. Dolgoročne premoženjske pravice	3.2.2.1	230.477	353.645	65,2
5. Druge dolgoročne aktivne časovne razmejitve		8.189	9.808	83,5
II. Opredmetena osnovna sredstva	3.2.2.2	237.277.262	236.116.133	100,5
1. Zemljišča in zgradbe		208.176.385	187.691.246	110,9
a) Zemljišča		24.531.598	23.957.003	102,4
b) Zgradbe		183.644.787	163.734.243	112,2
2. Proizvajalne naprave in stroji		6.868.096	7.487.812	91,7
3. Druge naprave in oprema		6.769.726	6.186.778	109,4
4. Opredmetena osnovna sredstva, ki se pridobivajo		15.463.055	34.750.297	44,5
a) Opredmetena osnovna sredstva v gradnji in izdelavi		15.463.055	34.750.297	44,5
III. Naložbene nepremičnine	3.2.2.3	3.525.646	3.527.652	99,9
IV. Dolgoročne finančne naložbe		1.000	1.000	100,0
1. Dolgoročne finančne naložbe, razen posojil		1.000	1.000	100,0
c) Druge delnice in deleži		1.000	1.000	100,0
V. Dolgoročne poslovne terjatve		1.872	940	199,1
3. Dolgoročne poslovne terjatve do drugih		1.872	940	199,1
B. KRATKOROČNA SREDSTVA		24.503.888	27.776.223	88,2
II. Zaloge	3.2.2.4	5.225.849	4.939.039	105,8
1. Material		5.225.849	4.939.039	105,8
IV. Kratkoročne poslovne terjatve	3.2.2.5	18.645.715	22.375.222	83,3
1. Kratkoročne poslovne terjatve do družb v skupini		177.472	474.836	37,4
2. Kratkoročne poslovne terjatve do kupcev		17.265.760	17.865.007	96,6
3. Kratkoročne poslovne terjatve do drugih		1.202.483	4.035.379	29,8
V. Denarna sredstva	3.2.2.6	632.324	461.962	136,9
C. KRATKOROČNE AKTIVNE ČASOVNE RAZMEJITVE	3.2.2.7	2.312.583	2.133.745	108,4

v EUR

	Pojasnila	31.12.2025	31.12.2024	Indeks 25/24
OBVEZNOSTI DO VIROV SREDSTEV		267.852.728	269.909.338	99,2
A. KAPITAL	3.2.2.8	172.509.618	165.799.056	104,0
I. Vpoklicani kapital		106.229.588	99.836.586	106,4
1. Osnovni kapital		106.229.588	99.836.586	106,4
II. Kapitalske rezerve		66.626.422	66.626.422	100,0
III. Rezerve iz dobička		374.823	341.042	109,9
1. Zakonske rezerve		374.823	341.042	109,9
IV. Revalorizacijske rezerve		0	0	-
V. Rezerve, nastale zaradi vrednotenja po poštenu vrednosti		-1.581.731	-1.223.673	129,3
VI. Preneseni čisti poslovni izid		127.516	0	-
VII. Čisti poslovni izid poslovnega leta		733.000	218.679	335,2
B. REZERVACIJE IN DOLGOROČNE PASIVNE ČASOVNE RAZMEJITVE	3.2.2.9	45.128.953	44.272.523	101,9
1. Rezervacije za pokojnine in podobne obveznosti		6.709.709	6.186.106	108,5
2. Druge rezervacije		23.101.606	22.012.011	105,0
3. Dolgoročne pasivne časovne razmejitve		15.317.638	16.074.406	95,3
C. DOLGOROČNE OBVEZNOSTI		13.969.833	18.052.336	77,4
I. Dolgoročne finančne obveznosti	3.2.2.10	13.964.321	18.025.995	77,5
2. Dolgoročne finančne obveznosti do bank		13.908.657	17.962.914	77,4
4. Druge dolgoročne finančne obveznosti		55.664	63.081	88,2
II. Dolgoročne poslovne obveznosti		5.512	26.341	20,9
5. Druge dolgoročne poslovne obveznosti		5.512	26.341	20,9
Č. KRATKOROČNE OBVEZNOSTI		34.547.414	39.398.300	87,7
II. Kratkoročne finančne obveznosti	3.2.2.11	19.175.450	23.857.570	80,4
2. Kratkoročne finančne obveznosti do bank		19.099.405	21.823.146	87,5
4. Druge kratkoročne finančne obveznosti		76.045	2.034.424	3,7
III. Kratkoročne poslovne obveznosti	3.2.2.12	15.371.964	15.540.730	98,9
1. Kratkoročne poslovne obveznosti do družb v skupini		519.405	452.103	114,9
2. Kratkoročne poslovne obveznosti do dobaviteljev		11.345.703	11.968.451	94,8
4. Kratkoročne poslovne obveznosti na podlagi predujmov		105.798	111.648	94,8
5. Druge kratkoročne poslovne obveznosti		3.401.058	3.008.528	113,0
D. KRATKOROČNE PASIVNE ČASOVNE RAZMEJITVE	3.2.2.13	1.696.910	2.387.123	71,1

Računovodske izkaze je potrebno brati skupaj s pojasnili računovodskih izkazov.

3.1.2 Izkaz poslovnega izida

				v EUR
	Pojasnila	2025	2024	Indeks 25/24
1. Čisti prihodki od prodaje	3.2.3.1	124.923.797	115.360.070	108,3
a) Čisti prihodki od prodaje na domačem trgu, doseženi z družbami v skupini z opravljanjem gospodarske javne službe		284.160	224.652	126,5
b) Čisti prihodki od prodaje na domačem trgu, doseženi z drugimi z opravljanjem gospodarske javne službe		113.291.456	103.795.011	109,1
c) Čisti prihodki od prodaje na domačem trgu, doseženi v skupini z opravljanjem druge dejavnosti		251.614	216.834	116,0
č) Čisti prihodki od prodaje na domačem trgu, doseženi z drugimi z opravljanjem druge dejavnosti		11.081.841	11.114.834	99,7
d) Čisti prihodki od prodaje na tujem trgu		14.726	8.739	168,5
3. Usredstveni lastni proizvodi in lastne storitve		234.531	338.566	69,3
4. Drugi poslovni prihodki (s prevrednotovalnimi poslovnimi prihodki)	3.2.3.2	2.702.360	2.741.909	98,6
4.1. Prihodki iz naslova državnih/občinskih podpor		1.670.956	1.742.746	95,9
a) Prihodki iz naslova dotacij za pridobitev osnovnih sredstev od države/ občine		562.771	563.897	99,8
b) Drugi prihodki iz naslova državnih/občinskih podpor		1.108.185	1.178.849	94,0
4.2. Drugi poslovni prihodki (s prevrednot. poslov. prihodki)		1.031.404	999.163	103,2
5. Stroški blaga, materiala in storitev		72.625.673	67.268.484	108,0
a.1) Nabavna vrednost prodanega blaga in materiala ter stroški porabljenega materiala, doseženi z družbami v skupini	3.2.3.3	3.774.434	4.193.385	90,0
a.2) Nabavna vrednost prodanega blaga in materiala ter stroški porabljenega materiala, doseženi z drugimi	3.2.3.3	10.869.597	10.187.965	106,7
b.1) Stroški storitev, doseženi z družbami v skupini	3.2.3.4	5.382.168	4.684.413	114,9
b.2) Stroški storitev, doseženi z drugimi	3.2.3.4	52.599.474	48.202.721	109,1
6. Stroški dela	3.2.3.5	38.050.976	35.006.885	108,7
a) Stroški plač		25.680.901	23.171.086	110,8
b) Stroški socialnih zavarovanj		5.358.811	4.796.074	111,7
b.1) Stroški pokojninskih zavarovanj		3.302.218	3.044.437	108,5
b.2) Drugi stroški socialnih zavarovanj		2.056.593	1.751.637	117,4
c) Drugi stroški dela		7.011.264	7.039.725	99,6
7. Odpisi vrednosti		10.504.249	10.365.419	101,3
a) Amortizacija	3.2.3.6	10.137.211	9.870.423	102,7
b) Prevrednotovalni poslovni odhodki pri neopredmetenih sredstvih in opredmetenih osnovnih sredstvih	3.2.3.6	101.723	79.031	128,7
c) Prevrednotovalni poslovni odhodki pri obratnih sredstvih	3.2.3.7	265.315	415.965	63,8
8. Drugi poslovni odhodki	3.2.3.8	3.114.149	3.171.111	98,2
a) Drugi poslovni odhodki, doseženi z družbami v skupini		22.941	1.003	-
b) Drugi poslovni odhodki, doseženi z drugimi		3.091.208	3.170.108	97,5
11. Finančni prihodki iz poslovnih terjatev		92.426	88.734	104,2
a) Finančni prihodki iz poslovnih terjatev do družb v skupini		12	0	-
b) Finančni prihodki iz poslovnih terjatev do drugih		92.414	88.734	104,1
13. Finančni odhodki iz finančnih obveznosti	3.2.3.9	2.400.932	2.123.008	113,1
b) Finančni odhodki iz posojil, prejetih od bank		1.307.046	1.465.885	89,2
č) Finančni odhodki iz drugih finančnih obveznosti		1.093.886	657.123	166,5
14. Finančni odhodki iz poslovnih obveznosti		236.257	235.685	100,2
a) Finančni odhodki iz poslovnih obveznosti do družb v skupini		16.281	76.320	21,3
b) Finančni odhodki iz obveznosti do dobaviteljev in meničnih obveznosti		27.974	12.865	217,4
c) Finančni odhodki iz drugih poslovnih obveznosti		192.002	146.500	131,1
15. Drugi prihodki		139.087	146.773	94,8
16. Drugi odhodki		251.448	169.884	148,0
17. Davek iz dobička	3.2.3.10	141.736	81.418	174,1
19. ČISTI POSLOVNI IZID OBRAČUNSKEGA OBDOBJA (1+3+4-5-6-7-8+11-13-14+15-16-17)		766.781	254.158	301,7

Računovodske izkaze je potrebno brati skupaj s pojasnili računovodskih izkazov.

3.1.3 Izkaz drugega vseobsegajočega donosa

v EUR

	2025	2024
19. Čisti poslovni izid obračunskega obdobja	766.781	254.158
23. Druge sestavine vseobsegajočega donosa	-449.221	-555.034
24. Celotni vseobsegajoči donos obračunskega obdobja (19+23)	317.560	-300.876

Računovodske izkaze je potrebno brati skupaj s pojasnili računovodskih izkazov.

3.1.4 Izkaz denarnih tokov

v EUR

	2025	2024
A. DENARNI TOKOVI PRI POSLOVANJU		
a) Postavke izkaza poslovnega izida	13.125.277	13.118.163
Poslovni prihodki (razen za prevrednotenje) in finančni prihodki iz poslovnih terjatev	126.452.225	116.862.629
Poslovni odhodki brez amortizacije (razen za prevrednotenje) in finančni odhodki iz poslovnih obveznosti	-113.225.444	-103.689.918
Davki iz dobička in drugi davki, ki niso zajeti v poslovnih odhodkih	-101.504	-54.548
b) Spremembe čistih obratnih sredstev (in časovnih razmejitev, rezervacij ter odloženih terjatev in obveznosti za davek) poslovnih postavk bilance stanja	1.911.343	-235.571
Začetne manj končne poslovne terjatve	3.664.517	2.781.654
Začetne manj končne aktivne časovne razmejitve	-177.219	54.059
Začetne manj končne zaloge	-287.127	701.868
Končni manj začetni poslovni dolgovi	154.340	-3.110.540
Končne manj začetne pasivne časovne razmejitve in rezervacije	-1.443.168	-662.612
c) Pozitivni ali negativni denarni izid pri poslovanju (a + b)	15.036.620	12.882.592
B. DENARNI TOKOVI PRI INVESTIRANJU		
a) Prejemki pri investiranju	217.722	329.008
Prejemki od odtujitve opredmetenih osnovnih sredstev	217.722	329.008
b) Izdatki pri investiranju	-11.191.850	-13.323.327
Izdatki za pridobitev neopredmetenih sredstev	-32.508	-141.523
Izdatki za pridobitev opredmetenih osnovnih sredstev	-11.159.342	-13.181.804
c) Pozitivni ali negativni denarni izid pri investiranju (a + b)	-10.974.128	-12.994.319
C. DENARNI TOKOVI PRI FINANCIRANJU		
a) Prejemki pri financiranju	51.493.002	53.600.000
Prejemki od vplačanega kapitala	4.393.002	0
Prejemki od povečanja finančnih obveznosti	47.100.000	53.600.000
b) Izdatki pri financiranju	-55.385.132	-54.152.177
Izdatki za dane obresti, ki se nanašajo na financiranje	-1.541.338	-2.146.427
Izdatki za odplačila finančnih obveznosti	-53.843.794	-52.005.750
c) Pozitivni ali negativni denarni izid pri financiranju (a + b)	-3.892.130	-552.177
Č. KONČNO STANJE DENARNIH SREDSTEV		
x) Denarni izid v obdobju (seštevek denarnih izidov Ac, Bc in Cc)	170.362	-663.904
+		
y) Začetno stanje denarnih sredstev	461.962	1.125.866

Računovodske izkaze je potrebno brati skupaj s pojasnili računovodskih izkazov.

3.1.5 Izkaz gibanja kapitala

➤ Izkaz gibanja kapitala za leto 2025

v EUR

	Vpoklicani kapital		Rezerve iz dobička		Rezerve, nastale zaradi vrednotenja po pošteni vrednosti	Preneseni čisti poslovni izid		Čisti poslovni izid poslovnega leta		Skupaj
	Osnovni kapital	Kapitalske rezerve	Zakonske rezerve	Druge rezerve iz dobička		Preneseni čisti dobiček	Prenesena čista izguba	Čisti dobiček poslovnega leta	Čista izguba poslovnega leta	
A.1. Stanje konec prejšnjega poročevalskega obdobja	99.836.586	66.626.422	341.042	0	-1.223.673	0	0	218.679	0	165.799.056
A.2. Začetno stanje poročevalskega obdobja	99.836.586	66.626.422	341.042	0	-1.223.673	0	0	218.679	0	165.799.056
B.1. Spremembe lastniškega kapitala – transakcije z lastniki	6.393.002	0	0	0	0	0	0	0	0	6.393.002
č) Vnos dodatnih vplačil kapitala	6.393.002	0	0	0	0	0	0	0	0	6.393.002
B.2. Celotni vseobsegajoči donos poročevalskega obdobja	0	0	0	0	-358.058	-91.163	0	766.781	0	317.560
a) Vnos čistega poslovnega izida poročevalskega obdobja	0	0	0	0	0	0	0	766.781	0	766.781
č) Druge sestavine vseobsegajočega donosa poročeval. obdobja	0	0	0	0	-358.058	-91.163	0	0	0	-449.221
B.3. Spremembe v kapitalu	0	0	33.781	0	0	218.679	0	-252.460	0	0
a) Razporeditev preostalega dela čistega dobička primerjalnega poročevalskega obdobja na druge sestavine kapitala	0	0	0	0	0	218.679	0	-218.679	0	0
b) Razporeditev dela čistega dobička poročevalskega obdobja na druge sestavine kapitala po sklepu organov vodenja in nadzora	0	0	33.781	0	0	0	0	-33.781	0	0
C. Končno stanje poročevalskega obdobja	106.229.588	66.626.422	374.823	0	-1.581.731	127.516	0	733.000	0	172.509.618

➤ Izkaz gibanja kapitala za leto 2024

v EUR

	Vpoklicani kapital		Rezerve iz dobička		Rezerve, nastale zaradi vrednotenja po pošteni vrednosti	Preneseni čisti poslovni izid		Čisti poslovni izid poslovnega leta		Skupaj
	Osnovni kapital	Kapitalske rezerve	Zakonske rezerve	Druge rezerve iz dobička		Preneseni čisti dobiček	Prenesena čista izguba	Čisti dobiček poslovnega leta	Čista izguba poslovnega leta	
A.1. Stanje konec prejšnjega poročevalskega obdobja	99.836.586	66.626.422	334.257	0	-787.098	0	0	89.765	0	166.099.932
A.2. Začetno stanje poročevalskega obdobja	99.836.586	66.626.422	334.257	0	-787.098	0	0	89.765	0	166.099.932
B.1. Spremembe lastniškega kapitala – transakcije z lastniki	0	0	0	0	0	0	0	0	0	0
B.2. Celotni vseobsegajoči donos poročevalskega obdobja	0	0	0	0	-436.575	-118.459	0	254.158	0	-300.876
a) Vnos čistega poslovnega izida poročevalskega obdobja	0	0	0	0	0	0	0	254.158	0	254.158
č) Druge sestavine vseobsegajočega donosa poročeval. obdobja	0	0	0	0	-436.575	-118.459	0	0	0	-555.034
B.3. Spremembe v kapitalu	0	0	6.785	0	0	118.459	0	-125.244	0	0
a) Razporeditev preostalega dela čistega dobička primerjalnega poročevalskega obdobja na druge sestavine kapitala	0	0	0	0	0	89.765	28.694	-118.459	0	0
b) Razporeditev dela čistega dobička poročevalskega obdobja na druge sestavine kapitala po sklepu organov vodenja in nadzora	0	0	6.785	0	0	0	0	-6.785	0	0
f) Druge spremembe v kapitalu - zmanjšanje zakonskih rezerv za pokrivanje izgub	0	0	0	0	0	28.694	-28.694	0	0	0
C. Končno stanje poročevalskega obdobja	99.836.586	66.626.422	341.042	0	-1.223.673	0	0	218.679	0	165.799.056

V izkazu je izraz dividenda spremenjen v izplačilo na osnovi deleža, skladno z akti družbe. Računovodske izkaze je potrebno brati skupaj s pojasnili računovodskih izkazov.

3.1.6 Izkaz bilančnega dobička

		v EUR
		2025
a)	Čisti poslovni izid poslovnega leta	766.781
b)	+ Preneseni čisti dobiček / prenesena čista izguba (odbitna postavka)	127.516
d)	- Povečanje rezerv iz dobička po sklepu uprave	33.781
	Zakonske rezerve	33.781
g)	= Bilančni dobiček/izguba (a+b-d)	860.516

Računovodske izkaze je potrebno brati skupaj s pojasnili računovodskih izkazov.

Bilančni dobiček za leto 2025 v družbi VOKA SNAGA v višini 860.515,75 EUR je sestavljen iz čistega poslovnega izida leta 2025 v višini 766.780,83 EUR, zmanjšan za oblikovanje zakonske rezerve v višini 33.780,86 EUR in povečan za preneseni čisti dobiček v višini 127.515,78 EUR.

3.1.7 Predlog razdelitve bilančnega dobička

Bilančni dobiček po stanju na dan 31. 12. 2025 družbe JAVNO PODJETJE VODOVOD KANALIZACIJA SNAGA d.o.o. v višini 860.515,75 EUR ostane nerazporejen.

3.2 Razkritja postavk v računovodskih izkazih

3.2.1 Pomembne informacije o računovodskih usmeritvah

➤ Temeljne računovodske predpostavke

Družba VOKA SNAGA pri pripravi računovodskih izkazov upošteva temeljni računovodski predpostavki, in sicer nastanek poslovnega dogodka ter časovna neomejenost delovanja.

Pri oblikovanju računovodskih usmeritev, pravil in postopkov, ki se uporabljajo pri sestavljanju računovodskih izkazov in s tem v celotnem računovodstvu, so upoštewane naslednje značilnosti: razumljivost, ustreznost, zanesljivost in primerljivost.

Družba VOKA SNAGA vodi poslovne knjige v skladu z ZGD-1 in v skladu s Slovenskimi računovodskimi standardi 2024, ki na nekaterih področjih ponujajo več rešitev, o njihovi izbiri pa odloča družba sama. Izbrane računovodske usmeritve in razkrivanje informacij so usklajene s sprejetimi Enotnimi računovodskimi usmeritvami za JAVNI HOLDING Ljubljana, d.o.o. in družbe v Skupini JAVNEGA HOLDINGA Ljubljana, d.o.o. (v skladu s SRS 2024) ter so povzete v Pravilniku o računovodstvu JAVNO PODJETJE VODOVOD KANALIZACIJA SNAGA d.o.o.

Družba razkriva spremembe računovodskih usmeritev ali računovodskih ocen ter zneske (če zneska ni mogoče izračunati, se to dejstvo razkrije), če sprememba presega 1 % vrednosti sredstev oziroma obveznosti do virov sredstev ali 1 % prihodkov poslovnega leta ter vrsto in znesek popravka bistvene napake, ki presega 1 % vrednosti sredstev oziroma obveznosti do virov sredstev, oziroma 1 % celotnih prihodkov poslovnega leta. Kot merilo se upošteva nižja vrednost.

Pomembne kategorije računovodskih izkazov, ki jih družba razkriva v letnih poročilih, so v bilanci stanja tiste, katerih vrednost presega 1 % vrednosti sredstev oziroma obveznosti do virov sredstev in postavke, ki pomenijo vsaj 10 % posamezne kategorije sredstev oziroma obveznosti do virov sredstev. V izkazu poslovnega izida je pomembna kategorija tista, ki presega 5 % celotnih prihodkov oziroma odhodkov poslovnega leta in tiste postavke, ki presegajo 10 % posamezne kategorije prihodkov oziroma odhodkov.

➤ **Splošne računovodske usmeritve**

Izbrana različica bilance stanja je opisana v SRS 20. Postavke v bilanci stanja so prikazane po neodpisani vrednosti, kot razlika med celotno vrednostjo in popravkom vrednosti. Izbrana različica izkaza poslovnega izida je v SRS 21.6. opredeljena kot različica I. Za izkazom poslovnega izida je prikazan izkaz drugega vseobsegajočega donosa. Izbran izkaz denarnih tokov pa je v SRS 22.9. opredeljen kot različica II, sestavljena po posredni metodi in v zaporedni stopenjski obliki. Podatki za izkaz denarnega toka izhajajo iz bilance stanja in iz izkaza poslovnega izida ter dodatnih računovodskih podatkov. Izkaz gibanja kapitala je prikazan v obliki, ki je opredeljen v SRS 23 in je sestavljen v obliki razpredelnice sprememb vseh sestavin kapitala, zajetih v bilanci stanja. Poseben dodatek k izkazu gibanja kapitala je prikaz bilančnega dobička ali bilančne izgube.

Poslovno leto družbe VOKA SNAGA je enako koledarskemu letu.

Terjatve in obveznosti, nominirane v tuji valuti, so preračunane v evre po tečajnici Banke Slovenije – referenčni tečaji ECB, veljavni na dan bilance stanja. Tečajne razlike so vključene v izkaz poslovnega izida kot finančni prihodek ali odhodek. Pri preračunu stroškov v evre, ki se izvorno glasijo na tujo valuto, se uporablja tečajnica Banke Slovenije – referenčni tečaji ECB.

Konsolidirani računovodski izkazi se izdelujejo na nivoju Skupine Javni holding. Konsolidirano letno poročilo je mogoče pridobiti na sedežu družbe JAVNI HOLDING Ljubljana, d.o.o., Verovškova ulica 70, Ljubljana in na spletnem naslovu: www.jhl.si/o-druzbi/poslovanje-1.

Družba za primerjavo tekočih in primerjalnih podatkov uporablja indeks. V kolikor je izračunani indeks višji od 999, ga ne prikaže.

➤ **Posamezne računovodske usmeritve**

a) Neopredmetena sredstva in opredmetena osnovna sredstva, pravica do uporabe sredstev

Za merjenje neopredmetenih in opredmetenih osnovnih sredstev po njihovem pripoznanju družba uporablja model nabavne vrednosti. V nabavno vrednost se všttevajo obresti in stroški izposojanja od pridobljenih posojil za pridobitev teh sredstev.

Pomembnejša opredmetena osnovna sredstva, to so zgradbe, proizvodjalna oprema in druga oprema, lahko po oceni odgovorne osebe vključujejo tudi oceno stroškov razgradnje, odstranitve in obnovitve nahajališča.

V nabavno vrednost neopredmetenih in opredmetenih osnovnih sredstev, zgrajenih ali izdelanih v družbi, se všttevajo vsi stroški, ki se nanašajo neposredno na posamezno sredstvo in tisti posredni stroški gradnje in izdelave, ki se mu lahko pripišejo. Nabavno vrednost sestavljajo še stroški izposojanja v zvezi s pridobitvijo in usposobitvijo opredmetenega osnovnega sredstva do trenutka njegove usposobitve za uporabo, če to traja dlje kot eno leto. Neopredmetena sredstva s končnimi dobami koristnosti so dolgoročne premoženjske pravice. Za nove vrste neopredmetenih sredstev čas dobe koristnosti določijo odgovorne osebe v družbi.

Družba najeta sredstva izkazuje kot sredstva iz pravic do uporabe med opredmetenimi osnovnimi sredstvi, takrat ko pridobi vse pomembne gospodarske koristi od uporabe sredstev in ima pravico usmerjati uporabo sredstev. Izjema so kratkoročni najemi do največ 12 mesecev in sredstva manjših vrednosti (do 5.000 EUR) ter najem infrastrukture za izvajanje gospodarskih javnih služb, ki se evidentirajo kot odhodek.

Sredstva, ki predstavljajo pravico do uporabe sredstev iz najemov, se ob začetnem pripoznanju evidentirajo v enaki višini kot se pripoznajo vrednosti obveznosti iz najemov, to je v višini sedanjih vrednosti najemnin, ki jih bo družba morala plačati in ki so ustrezno diskontirane na osnovi prihodnjih denarnih tokov za obdobje trajanja najema z obrestnimi merami v času

začetka najema, kot bi jih družba plačala za posojilo pri pridobitvi podobnega sredstva. Ustrezno obrestno mero družba pridobi s povpraševanjem na več bank oziroma upošteva objavljene obrestne mere Banke Slovenije (tabela Obrestne mere monetarnih finančnih inštitucij – nova posojila nefinančnim družbam po originalni zapadlosti v domači valuti) za mesec sklenitve pogodbe. V kolikor Banka Slovenije obrestnih mer za mesec sklenitve pogodbe še ni objavila, se upoštevajo zadnje objavljene obrestne mere.

V primeru, ko dobe trajanja najema ni možno določiti na osnovi pogodbe (najem za nedoločen čas, najem z možnostjo podaljšanja dobe najema), se doba najema za računovodsko evidentiranje določi na osnovi ocene predvidenega najema s strani odgovornih oseb za posamezno najeto sredstvo.

Amortizirljiva sredstva se amortizirajo posamično po metodi enakomernega časovnega amortiziranja ter pričakovano dobo koristnosti posameznega sredstva, ki jih določijo oziroma potrdijo odgovorne osebe v družbi glede na tehnične značilnosti in pričakovano dobo koristnosti posameznega sredstva.

Pravice do uporabe sredstev, ki so v najemu, se amortizirajo v času trajanja najema.

V nadaljevanju je podan pregled osnovnih dob koristnosti pomembnejših skupin amortizirljivih sredstev:

	Metoda amortiziranja	Stopnja amortizacije	Doba koristnosti
Računalniška strojna in programska oprema	Enakomerna časovna		2 leti - 14 let 3 mes
Stavbna pravica	Enakomerna časovna		50 let
Zgradbe	Enakomerna časovna		10 let-153 let 8 mes
Gradbeni objekti - IV. in V. odlagalno polje - I. in II. faza	Funkcionalna	0,00107-0,43	
Gradbeni objekti - finančna jamstva - gornja plast	Enakomerna časovna		34 let 11 mes
Oprema za opravljanje dejavnosti	Enakomerna časovna		3 leta 3 mes - 40 let
Pravica do uporabe zgradb	Enakomerna časovna		10 let
Pravica do uporabe drugih naprav in opreme	Enakomerna časovna		1 leto in 6 mes - 4 leta

Prvotno ocenjene dobe koristnosti družbe se spremenijo pri obstoječih sredstvih, kadar se z investicijskim vlaganjem doseže sprememba dobe koristnosti posameznega sredstva.

Za pomembnejša osnovna sredstva družba letno preverja dobo koristnosti.

Skladno s SRS 1.24., ki določa, da je pri pomembnejših postavkah potrebno preveriti dobo koristnosti in preračunati amortizacijske stopnje za sedanja in prihodnja obdobja, je družba v preteklih letih preverjala dobo koristnosti in preračunavala stopnje amortizacije za ostale spremljajoče gradbene objekte na I., II. in III. odlagalnem polju na odlagališču Barje (odplinjanje, ograja, avtopralnica, garaža, vrtine). V letu 2019 je Snaga preverila dobo koristnosti in na podlagi Zaključnega poročila izvedbe snemanja površine odlagalnih polj na odlagališču Barje določila, da se za konec polnjenja upošteva december 2044, ki je bila s strani posloводства družbe potrjena tudi za leto 2025.

Za gradbeni objekt gornje plasti je določena doba uporabnosti na podlagi snemanj površin odlagalnih polj, torej tudi glede na zapolnjenost celotnega odlagališča, do predvidoma decembra 2044.

Za I. in II. fazo enovitega IV. in V. odlagalnega polja družba VOKA SNAGA obračunava amortizacijo po funkcionalni metodi glede na dobo koristnosti in uporabo tega polja. Stopnja amortizacije je odvisna od količine odloženih odpadkov, skupaj z materialom za vgradnjo.

Popravek vrednosti, ki je povezan z amortizacijo, se ne ugotavlja pri zemljiščih, umetniških delih in sredstvih v gradnji ali izdelavi do njihove usposobitve za uporabo.

Pomembna neopredmetena sredstva in opredmetena osnovna sredstva (nepremičnine, proizvodjalna oprema in druga oprema) se prevrednotujejo zaradi oslabitve praviloma takoj, sicer pa najmanj takrat, ko njihova knjigovodska vrednost presega ugotovljeno nadomestljivo vrednost za več kot 20 %. Vrednotenje se praviloma zaupa pooblaščenim cenilcem.

Nadomestljive vrednosti se ugotavljajo, če se okoliščine poslovanja bistveno spremenijo. Za bistveno spremembo okoliščin poslovanja se šteje taka, zaradi katere se predpostavke, uporabljene pri ocenjevanju vrednosti pri uporabi ali čiste prodajne vrednosti, spremenijo za več kot 20 %.

Amortizacija za neopredmetena in opredmetena osnovna sredstva se obračunava od prvega dne naslednjega meseca potem, ko je opredmeteno osnovno sredstvo razpoložljivo za uporabo.

Pri neopredmetenih in opredmetenih osnovnih sredstvih družba ni opravljala prevrednotovanj.

b) Naložbene nepremičnine

Naložbene nepremičnine so nepremičnine, ki so posedovane z namenom, da bi prinašale najemnino. Družba izkazuje med naložbenimi nepremičninami nepremičnine (zemljišča in zgradbe), ki jih oddaja v poslovni najem, in dele zgradb, ki se oddajajo in jih je možno kot ločene funkcionalne dele tudi prodati. V kolikor se kot naložbena nepremičnina uporablja več kot 25 % nepremičnine, jo družba izkazuje med naložbenimi nepremičninami. Če delov ni mogoče ločeno prodati, se nepremičnina obračunava kot naložbena nepremičnina le, če je za opravljanje dejavnosti posejovan nepomemben del. Razdelitev se določi na podlagi kvadrature.

Za merjenje naložbenih nepremičnin po njihovem pripoznanju družba uporablja model nabavne vrednosti. Zanje družba obračunava enakomerno časovno amortiziranje za objekte, z dobo uporabnosti od 40 – 60 let. Zemljišča, ki so razporejena med naložbene nepremičnine, se ne amortizirajo.

Družba ne ugotavlja poštenih vrednosti naložbenih nepremičnin, saj med naložbene nepremičnine uvršča zemljišča in zgradbe, ki jih na dan bilance stanja ne potrebuje za opravljanje svoje dejavnosti in jih zato daje v najem z namenom pokrivanja stroškov, ki jih ima družba s temi nepremičninami. Stroški, povezani s cenitvijo, presegajo uporabno vrednost informacije, saj bi s tem s stroški dodatno obremenili namen, s katerim dajemo naložbene nepremične v najem.

c) Finančne naložbe

Finančne naložbe so finančna sredstva, ki se v bilanci stanja izkazujejo kot dolgoročne in kratkoročne finančne naložbe. Dolgoročne finančne naložbe so tiste, ki jih namerava imeti družba naložbenica v posesti v obdobju, daljšem od leta dni.

Finančna naložba se v knjigovodskih razvidih in bilanci stanja pripozna kot finančno sredstvo, če jo družba obvladuje in ji omogoča doseganje gospodarskih koristi iz nje ter je mogoče njeno nabavno vrednost zanesljivo izmeriti.

Družba razvrstitev v skupino opravi na osnovi poslovnega modela, ki ga ima za upravljanje finančnih naložb. Ob pridobitvi finančne naložbe mora družba določiti za kateri namen jo je pridobila, za namene povrnitve glavnice in prejemanja obresti, prodaje finančnih sredstev ali obojega.

Na osnovi poslovnega modela družbe ter značilnosti denarnih tokov finančnega sredstva pri dolžniških instrumentih, odgovorna oseba za računovodstvo razvrsti pridobljeno finančno naložbo v eno izmed skupin, potrdi pa jo vodja sektorja za finance in računovodstvo.

Finančne naložbe družba ob začetnem pripoznanju razvrsti med druge naložbe.

Druge finančne naložbe v deleže, katerih družba ne more razvrstiti znotraj navedenih skupin drugih finančnih naložb, se merijo in obračunavajo po modelu nabavne vrednosti.

Dolgoročne finančne naložbe, ki zapadejo v plačilo najkasneje v letu dni po dnevu bilance stanja, se v bilanci stanja prenesejo med kratkoročne finančne naložbe.

d) Zaloge

Zaloge vključujejo zaloge materiala, surovin in drobnega inventarja z dobo koristnosti do leta dni, če njegova posamična nabavna cena ne presega 500 EUR. Družba nima zalog trgovskega blaga in zalog nedokončane proizvodnje in proizvodov.

Vrednost nabavljenega materiala se izkazuje po nabavni ceni, ki jo sestavljajo nakupna cena, uvozne in druge nevračljive nakupne dajatve ter neposredni stroški nabave. Nakupna cena se zmanjša za dobljene popuste. Med nevračljive nakupne dajatve se vštevata tudi tisti davek na dodano vrednost, ki se ne povrne.

Pri izkazovanju zalog materiala se uporablja metoda drsečih tehtanih povprečnih cen tako, da družba izračuna povprečno ceno za vsak dodaten prejem v zalogo.

Vrednost zalog ni v celoti nadomestljiva, če so poškodovane, če so v celoti ali delno zastarele ali če se njihove prodajne cene znižajo. Posamezne zaloge se zaradi oslabitve prevrednotujejo, če njihova knjigovodska vrednost presega tržno vrednost; s tržno vrednostjo je mišljena nadomestitvena vrednost, razen če je ta večja od čiste iztržljive vrednosti (v takem primeru se šteje kot tržna vrednost čista iztržljiva vrednost).

e) Terjatve

Terjatve se glede na zapadlost v plačilo razčlenjujejo na dolgoročne in kratkoročne. Kratkoročne terjatve se praviloma udenarijo v letu dni. Vse druge terjatve se štejejo kot dolgoročne.

V bilanci stanja se dolgoročne terjatve, ki so že zapadle (a še niso poravnane) in dolgoročne terjatve, ki bodo zapadle v plačilo v letu dni po dnevu bilance stanja, izkazujejo kot kratkoročne terjatve.

Terjatve so pripoznane na podlagi ustreznih (verodostojnih) listin, ko se začnejo obvladovati nanjo vezane pogodbenne pravice, ki omogočajo doseganje gospodarskih koristi pri čemer je mogoče njeno izvirno vrednost zanesljivo izmeriti. Pripoznanje se odpravi, če prenehajo pogodbenne pravice do denarnih tokov iz terjatev ali se terjatve prenesejo in prenos izpolnjuje pogoje za odpravo pripoznanja.

Družbe ločeno izkazujejo terjatve do države ali občine, in sicer po njihovih vrstah.

Prevrednotenje terjatev je sprememba njihove knjigovodske vrednosti.

Stanje terjatev zmanjšuje znesek popravka vrednosti zaradi njihove oslabitve. Družba oblikuje popravek vrednosti terjatev ob koncu vsakega meseca za vse zapadle terjatve nad 240 dni in za vse prijavljene terjatve v stečajne oziroma prisilne poravnave ter za terjatve, za katere je vložena izvršba na sodišču in za katere obstaja velika verjetnost, da ne bodo poplačane.

Zamudne obresti družba obračunava za storitve ravnanja z odpadki in druge storitve, ne pa tudi za vodo in kanalščino (masovni obračun), ker bi bilo potrebno za obračunavanje obresti iz tega naslova mesečno odčitavati vodomere. Običajno se zamudne obresti obračunavajo dvakrat letno in se avtomatsko pripišejo terjatvi. Zamudne obresti se obračunajo za vse tožene terjatve.

f) Denarna sredstva

Denarna sredstva predstavljajo:

- knjižni denar (denar na računih pri banki, ki se lahko uporablja za plačevanje),

- denarni ustrezniki.

Denarni ustrezniki so tiste naložbe, ki se zanesljivo, zlahka, preprosto in hitro oziroma v bližnji prihodnosti pretvorijo v vnaprej znan znesek denarnih sredstev in pri katerih je tveganje spremembe vrednosti nepomembno. Družba kot takšne opredeljuje naslednja sredstva:

- depozite na odpoklic,
- kratkoročne depozite zapadle v obdobju do treh mesecev,
- vloge na vpogled.

g) Kapital

Celotni kapital družbe sestavljajo vpoklicani osnovni kapital, kapitalske rezerve, rezerve iz dobička, rezerve, nastale zaradi vrednotenja po pošteni vrednosti, preneseni čisti poslovni izid iz preteklih let in čisti poslovni izid poslovnega leta.

Rezerve iz dobička so sestavljene iz zakonskih rezerv.

Rezerve, nastale zaradi vrednotenja po pošteni vrednosti, se nanašajo na aktuarski primanjkljaj/presežek za odpravnine ob upokojitvi od 1. 1. 2013 dalje. Na spremembe rezerv, nastalih zaradi vrednotenja po pošteni vrednosti iz naslova aktuarskega primanjkljaja/presežka za odpravnine ob upokojitvi, vplivajo spremembe predpostavk aktuarskega izračuna (spremembe zunanjih obrestnih mer, spremembe demografskih ter ostalih predpostavk).

Kapitalske in zakonske rezerve se lahko uporabijo zgolj za povečanje osnovnega kapitala ali kritje izgube. Druge rezerve iz dobička so proste rezerve in jih uprava družbe lahko uporabi za katerikoli namen, kot je oblikovanje drugih vrst rezerv, povečanje osnovnega kapitala, razporeditev v bilančni dobiček.

h) Dolgovi

Družba ima dolgoročne in kratkoročne dolgove, ki so lahko finančni ali poslovni.

Finančni dolgovi se pojavljajo, ker posojilodajalci vnašajo v družbo denarna sredstva ali ker z denarjem poplačujejo njene poslovne dolgove. Finančni dolgovi so dobljena posojila na podlagi posojilnih pogojev.

Poslovni dolgovi se pojavljajo, ker dobavitelji v družbo vnašajo prvine, potrebne pri proizvodnji in opravljanju storitev. Dolgoročni poslovni dolgovi so dobaviteljska posojila za kupljeno blago ali kupljene storitve, kratkoročni pa poleg tega vključujejo še kratkoročne obveznosti do zaposlenih za opravljeno delo, kratkoročne obveznosti do financerjev v zvezi z obrestmi in podobnimi postavkami ter kratkoročne obveznosti do države iz naslova davkov, tudi obračunanega DDV.

Dolgoročni dolgovi, ki so že zapadli v plačilo, a še niso bili poravnani in dolgoročni dolgovi, ki bodo zapadli v plačilo v letu dni po dnevu bilance stanja, se v bilanci stanja izkazujejo kot kratkoročni dolgovi. Dolgoročni dolgovi se prenašajo med kratkoročne dolgove in obratno posamič po knjigovodskih vrednostih.

Povečanje dolgov zaradi tečajnih razlik povečuje finančne odhodke, zmanjšanje dolgov zaradi tečajnih razlik pa finančne prihodke.

i) Rezervacije in dolgoročne pasivne časovne razmejitve

Družba pripozna rezervacije, ko so zanjo izpolnjeni pogoji v skladu s SRS 10.5.

Rezervacije se oblikujejo tudi za dolgoročne zasluge, kot so jubilejne nagrade in odpravnine ob upokojitvi. Osnova za določitev te rezervacije je aktuarski izračun, ki se opravi vsaj vsaka tri leta. Če na dan poročila ni pripravljena aktuarska ocena, se uporabi kot podlaga zadnja ocena in se razkrije datum, ko je bila izdelana.

Družba ima tudi oblikovane rezervacije za stroške obratovanja odlagališča po zaprtju, za katere preverja ustreznost višine oblikovanih dolgoročnih rezervacij.

j) Časovne razmejitve

Časovne razmejitve, ki se bodo uporabljale leto dni ali manj, se opredelijo kot kratkoročne, tiste, ki se bodo uporabljale v daljšem časovnem obdobju, pa se opredelijo kot dolgoročne.

Aktivne časovne razmejitve zajemajo odložene stroške oziroma odhodke ter prehodno nezaračunane prihodke, ki se izkazujejo posebej in razčlenjujejo na pomembnejše vrste.

Pasivne časovne razmejitve zajemajo vnaprej vračunane stroške oziroma vnaprej vračunane odhodke in odložene prihodke, ki se izkazujejo posebej in razčlenjujejo na pomembnejše vrste.

Družba izkazuje med dolgoročnimi pasivnimi časovnimi razmejitvami prejeta namenska sredstva preteklih let za osnovna sredstva in ostala brezplačno prejeta osnovna sredstva, ter razmejene stroške zapiranja odlagališča kot stroške razgradnje, odstranitve in obnovitve nahajališča. Dolgoročne pasivne časovne razmejitve se črpajo za obračunano amortizacijo teh osnovnih sredstev v dobro drugih poslovnih prihodkov in sicer v sorazmernem deležu, v katerem je bilo osnovno sredstvo financirano z dotacijo ali donacijo.

k) Terjatve in obveznosti za odložene davke

Družba v knjigovodskih razvidih ne pripoznava in ne odpravlja terjatev in obveznosti za odloženi davek, če zneski terjatev in obveznosti za odloženi davek posamično ali skupno ne presegajo 1,2 % celotnih prihodkov poslovnega leta.

Družba nima oblikovanih terjatev in obveznosti za odložene davke, ker niso izpolnjeni pogoji za pripoznanje.

Družba odložene terjatve za davek pripoznava le, če je verjetno, da bodo na razpolago obdavčljivi dobički, v breme katerih bo mogoče izrabiti odložene terjatve za davek. Terjatve za odložene davke oblikuje, če na dan bilance stanja izkazuje tekoče obdavčljive dobičke in obstajajo trdni dokazi, da bo tudi v prihodnje izkazovala zaporedne obdavčljive dobičke ter da bo obdavčljivi dobiček naslednje leto in največ naslednja 3 leta po dnevu bilance stanja najmanj takšen, da bo omogočal njihovo pokritje.

Če ni verjetno, da bo na razpolago zadostni obdavčljivi dobiček, se terjatev za odloženi davek ne pripozna.

l) Prihodki

Družba razčlenjuje prihodke na poslovne, finančne in druge prihodke. Usredstveni lastni prihodki se pripoznajo v višini lastnih stroškov gradnje oziroma izdelave, ki se sredstvu pripišejo v skladu s Pravilnikom o računovodstvu družbe.

Poslovne prihodke družba izkazuje in razkriva skladno z SRS 15.

Družba vse aktivne pogodbe, sklenjene s kupci presoja na podlagi petih korakov, določenih s standardom. Na tej osnovi določi v kakšni višini se pripoznajo prihodki ob prenosu obvladovanja blaga oziroma storitev na kupca. Glede na izpolnjevanje kriterijev, kdaj družba izpolni izvršitveno obvezo, se prihodki pripoznajo v trenutku ali skozi obdobje.

Izvršitvena obveza je obljuba kupcu zagotoviti blago ali storitev. Prihodki se pripoznajo v trenutku, ko družba izpolni izvršitveno obvezo, to je takrat, ko se na kupca prenese obvladovanje nad blagom ali storitvijo. Obvladovanje pomeni, da kupec lahko usmerja uporabo sredstva in prejema vse bistvene koristi iz sredstva ter lahko tudi prepreči drugo uporabo in prejemanje koristi iz sredstva.

Prihodki od najemnin se pri poslovnih najemih pripoznavajo enakomerno med trajanjem najema, tudi če plačila potekajo drugače.

Med drugimi poslovnimi prihodki, povezanimi s poslovnimi učinki, se izkazujejo zneski sredstev, ki jih dobi družba od države ali lokalne skupnosti neposredno iz proračuna. V primeru ugotovljene letne izgube družba med drugimi poslovnimi prihodki izkazuje tudi prihodke za pokrivanje izgube, do katerih je upravičena s strani obvladujoče družbe na osnovi sklenjene Pogodbe o obvladovanju.

K drugim prihodkom se uvrščajo neobičajne postavke in ostali prihodki, ki povečujejo poslovni izid.

m) Odhodki

Družba razčlenjuje odhodke na poslovne odhodke, finančne odhodke in druge odhodke. Odhodki so zmanjšanje gospodarskih koristi v obračunskem obdobju v obliki zmanjšanj sredstev ali povečanj obveznosti in prek poslovnega izida vplivajo na velikost kapitala.

Odhodki se merijo na podlagi nakupne cene, ki je navedena na računu ali drugih listinah, zmanjšana za prejete popuste. Popust se vedno pripozna v obdobju, v katerem je nastal poslovni dogodek, na katerega se prejeti popust nanaša.

Stroški dela so izkazani po bruto načelu, torej v višini celotno obračunanih odhodkov, skupaj s tistimi, ki jih povrne država.

Odhodki od najemnin se pri poslovnih najemih prepoznavajo enakomerno med trajanjem najema, tudi če plačila potekajo drugače.

Finančni odhodki so odhodki za financiranje in odhodki iz investiranja. Prvi predstavljajo predvsem stroške obresti, drugi pa imajo predvsem naravo prevrednotovalnih finančnih odhodkov. Med finančne odhodke se razvrščajo tudi tečajne razlike.

K drugim odhodkom se uvrščajo neobičajne postavke in ostali odhodki, ki zmanjšujejo poslovni izid.

n) Davek iz dobička

Davek iz dobička družba obračunava skladno z Zakonom o davku od dohodkov pravnih oseb. Osnova za obračun davka od dohodka so prihodki in odhodki ugotovljeni v izkazu poslovnega izida povečani za davčno nepriznane stroške in zmanjšani za zakonsko dovoljene olajšave. Od dobljene osnove je obračunana obveznost za davek od dohodka pravnih oseb. Uporabljena je davčna stopnja, ki je veljavna na dan poročanja.

o) Izkazovanje po SRS 32

Ker družba opravlja več dejavnosti, izkazuje prihodke, stroške in odhodke po posameznih gospodarskih javnih službah in drugih dejavnostih.

Družba oblikuje za vsako posamezno dejavnost poslovnoizidno mesto. Za vsako poslovnoizidno mesto ugotavlja prihodke ter na njem nastale in njemu prisojene stroške. Družba določi za gospodarske javne službe ustrezne stroškovne nosilce. Nanje se na podlagi izračunov razporejajo stroški.

Družba izkazuje poslovni izid, razdeljen na izkaze poslovnega izida za posamezne gospodarske javne službe in za druge dejavnosti.

Določbe Pojasnila 1 k SRS-ju 32 (2024) – Pripoznavanje prihodkov v organizacijah, ki izvajajo dejavnost regulirane gospodarske javne službe, bo družba uporabila za poslovno leto 2026.

3.2.2 Pojasnila k bilanci stanja

3.2.2.1 Neopredmetena sredstva in dolgoročne aktivne časovne razmejitve

	31.12.2025	31.12.2024	v EUR Indeks 25/24
Dolgoročne premoženjske pravice	222.288	343.837	64,6
Druge dolgoročne aktivne časovne razmejitve	8.189	9.808	83,5
Neopredmetena sredstva in dolgoročne aktivne časovne razmejitve	230.477	353.645	65,2

Med neopredmetenimi sredstvi ima družba evidentirane dolgoročne premoženjske pravice za programsko opremo, licence in stavbno pravico.

Druge dolgoročne aktivne časovne razmejitve predstavljajo vplačana in porabljena sredstva v rezervni sklad za stanovanja in garaže, ki so v lasti družbe ter tri služnostne pravice.

➤ Prikaz gibanja vrednosti neopredmetenih sredstev v letu 2025

	Dolgoročne premož. pravice	Dolgoročne premož. pravice v pridobivanju	Skupaj NS
Nabavna vrednost			
Stanje 1.1.	5.888.790	0	5.888.790
Nove pridobitve	0	32.508	32.508
Odtujitve	-897	0	-897
Prenos iz investicij v teku	32.508	-32.508	0
Stanje 31.12.	5.920.401	0	5.920.401
Nabrani popravek vrednosti			
Stanje 1.1.	5.544.953	0	5.544.953
Amortizacija	154.057	0	154.057
Odtujitve	-897	0	-897
Stanje 31.12.	5.698.113	0	5.698.113
Neodpisana vrednost			
Stanje 1.1.	343.837	0	343.837
Stanje 31.12.	222.288	0	222.288

➤ Prikaz gibanja vrednosti neopredmetenih sredstev v letu 2024

	Dolgoročne premož. pravice	Dolgoročne premož. pravice v pridobivanju	Skupaj NS
Nabavna vrednost			
Stanje 1.1.	5.727.273	29.740	5.757.013
Nove pridobitve	0	141.523	141.523
Odtujitve	-9.746	0	-9.746
Prenos iz investicij v teku	171.263	-171.263	0
Stanje 31.12.	5.888.790	0	5.888.790
Nabrani popravek vrednosti			
Stanje 1.1.	5.376.247	0	5.376.247
Amortizacija	178.452	0	178.452
Odtujitve	-9.746	0	-9.746
Stanje 31.12.	5.544.953	0	5.544.953
Neodpisana vrednost			
Stanje 1.1.	351.026	29.740	380.766
Stanje 31.12.	343.837	0	343.837

Družba je v letu 2025 obračunala 154.057 EUR (leto 2024: 178.452 EUR) amortizacije neopredmetenih sredstev ter investirala 32.508 EUR (leto 2024: 141.523 EUR) v nakup licenc in nadgradenj programske opreme.

V letu 2025 družba ni slabila neopredmetenih sredstev.

3.2.2.2 Opredmetena osnovna sredstva

	31.12.2025	31.12.2024	Indeks 25/24	Stopnja odp. v %
Zemljišča	24.531.598	23.957.003	102,4	-
Zgradbe	183.644.787	163.734.243	112,2	70,9
<i>od tega pravica do uporabe zgradb</i>	53.891	61.974	87,0	33,3
Proizvajalne naprave in stroji	6.868.096	7.487.812	91,7	80,8
Druge naprave in oprema	6.769.726	6.186.778	109,4	86,3
<i>od tega pravica do uporabe drugih naprav in opreme</i>	74.563	32.643	228,4	33,2
OOS v gradnji in izdelavi	15.463.055	34.750.297	44,5	-
Opredmetena osnovna sredstva	237.277.262	236.116.133	100,5	-
Od tega pravice do uporabe OOS	128.454	94.617	135,8	33,2

Najpomembnejša osnovna sredstva so vodovodna in kanalizacijska omrežja ter odlagalna polja s spremljajočimi objekti ter mehanizacija za opravljanje dejavnosti. Skupna stopnja odpisanosti opredmetenih osnovnih sredstev, ki se amortizirajo, konec leta 2025 znaša 72,5 %, kar pomeni, da ima družba v povprečju starejša opredmetena osnovna sredstva.

Med opredmetenimi osnovnimi sredstvi se izkazujejo tudi sredstva v najemu, ki predstavljajo pravico do uporabe drugih naprav in opreme ter pravico do uporabe zgradb.

a) Opredmetena osnovna sredstva brez pravic do uporabe sredstev

➤ Prikaz gibanja vrednosti opredmetenih osnovnih sredstev v letu 2025

	Zemljišča	Zgradbe	Proizvajalne naprave in stroji	Druge naprave in oprema	OOS v gradnji in izdelavi	Predujmi za pridobitev OOS	Skupaj OOS
Nabavna vrednost							
Stanje 1.1.	23.957.003	607.062.348	34.958.638	48.556.133	34.750.297	0	749.284.419
Nove pridobitve	0	0	0	0	11.149.842	428	11.150.270
Odtujitve	0	-2.261.044	-147.500	-1.083.724	0	0	-3.492.268
Prenos iz investicij v teku	574.595	26.631.319	905.547	2.325.623	-30.437.084	0	0
Zmanjšanje avansa	0	0	0	0	0	-428	-428
Stanje 31.12.	24.531.598	631.432.623	35.716.685	49.798.032	15.463.055	0	756.941.993
Nabrani popravek vrednosti							
Stanje 1.1.	0	443.390.079	27.470.826	42.401.998	0	0	513.262.903
Amortizacija	0	6.638.596	1.517.951	1.764.280	0	0	9.920.827
Odtujitve	0	-2.186.948	-140.188	-1.063.409	0	0	-3.390.545
Stanje 31.12.	0	447.841.727	28.848.589	43.102.869	0	0	519.793.185
Neodpisana vrednost							
Stanje 1.1.	23.957.003	163.672.269	7.487.812	6.154.135	34.750.297	0	236.021.516
Stanje 31.12.	24.531.598	183.590.896	6.868.096	6.695.163	15.463.055	0	237.148.808

➤ Prikaz gibanja vrednosti opredmetenih osnovnih sredstev v letu 2024

v EUR

	Zemljišča	Zgradbe	Proizvajalne naprave in stroji	Druge naprave in oprema	OOS v gradnji in izdelavi	Skupaj OOS
Nabavna vrednost						
Stanje 1.1.	24.745.359	596.298.539	34.904.562	47.764.514	35.463.617	739.176.591
Nove pridobitve	0	0	0	0	17.028.636	17.028.636
Odtujitve	-788.356	-4.384.309	-866.087	-875.959	-6.097	-6.920.808
Prenos iz investicij v teku	0	15.148.118	920.163	1.667.578	-17.735.859	0
Stanje 31.12.	23.957.003	607.062.348	34.958.638	48.556.133	34.750.297	749.284.419
Nabrani popravek vrednosti						
Stanje 1.1.	0	440.855.739	26.760.179	41.464.637	0	509.080.555
Amortizacija	0	6.278.138	1.574.317	1.802.155	0	9.654.610
Odtujitve	0	-3.743.798	-863.670	-864.794	0	-5.472.262
Stanje 31.12.	0	443.390.079	27.470.826	42.401.998	0	513.262.903
Neodpisana vrednost						
Stanje 1.1.	24.745.359	155.442.800	8.144.383	6.299.877	35.463.617	230.096.036
Stanje 31.12.	23.957.003	163.672.269	7.487.812	6.154.135	34.750.297	236.021.516

Družba je v letu 2025 obračunala 9.920.827 EUR amortizacije opredmetenih osnovnih sredstev. V letu 2025 je družba investirala 11.149.842 EUR v gradnjo in izdelavo opredmetenih osnovnih sredstev, kar se odraža v povečanju vrednosti stanja glede na predhodno leto.

Družba je v letu 2025 aktivirala za 30.437.084 EUR opredmetenih osnovnih sredstev. Večje investicije, ki so bile aktivirane v letu 2025 so vodovod Črna vas v višini 5.824.878 EUR, vodovod Gameljne - Sr. Gameljne v višini 1.086.446 EUR in vodovod Linhartova cesta 1. faza v višini 800.967 EUR.

Družba je v letu 2025 kupila nova specialna vozila v skupni vrednosti 764.248 EUR, tovorna vozila v skupni vrednosti 460.050 EUR in osebna vozila v skupni vrednosti 114.640 EUR.

V letu 2025 je bilo kupljene in aktivirane računalniške opreme v vrednosti 516.239 EUR.

Stroški izposojanja za investicije v teku se pripisujejo posamezni investiciji in bodo po koncu izgradnje usredstveni. V letu 2025 je družba pripisala investicijam obresti v višini 234.292 EUR.

Družba kot jamstvo za obveznosti družbe nima zastavljenih opredmetenih osnovnih sredstev.

Družba na osnovi preverb vrednosti in uporabnosti opredmetenih osnovnih sredstev s strani tehničnih strokovnjakov družbe ni izvedla slabitev opredmetenih osnovnih sredstev.

➤ Stanje zemljišč družbe VOKA SNAGA v letu 2025

Družba ima iz naslova lastninskega preoblikovanja v stvarnem vložku tudi nepremičnine, ki zemljiškoknjižno niso urejena. Gre za zemljišča, na katerih so objekti vodarn, čistilnih naprav in črpališč ter zemljišča na starem odlagališču ter drugi infrastrukturi objekti, namenjeni izključno izvajanju gospodarskih javnih služb, ki jih izvaja družba. Razlog za zemljiškoknjižno neurejenost nepremičnin je postopek lastninskega preoblikovanja po stanju na dan 1. 1. 1993, ko se infrastruktura ni ločeno opredeljevala, temveč je celotno premoženje (med njim tudi GJS infrastruktura) že ex lege na podlagi 76. člena ZGJS prešlo v last Mesta Ljubljana, ki ga je leto vložilo v podjetja kot stvarni vložek s sklepi o preoblikovanju. Finančna naložba Mesta Ljubljana v javna podjetja je bila prenesena na Javni holding, občine, pravne naslednice, pa so tako postale solastnice Javnega holdinga. Mesto Ljubljana z infrastrukturo, ki jo je preneslo kot stvarni vložek v javna podjetja, nikoli ni dejansko razpolagalo, temveč so s sredstvi infrastrukture tudi v času pred lastninskim preoblikovanjem podjetij dejansko razpolagala in jih upravljala javna podjetja (z njimi izvajala gospodarske javne službe), iz česar izhaja, da je

pravica uporabe na teh nepremičninah pripadala javnim podjetjem, vendar je bila nanje prenesena na podlagi pravnih podlag brez zemljiškoknjižnega prenosa lastninske pravice.

Po stanju na dan 31. 12. 2025 znaša vrednost zemljiškoknjižno neurejenih zemljišč 9.353.912 EUR.

➤ Stanje finančnih obveznosti za opredmetena osnovna sredstva

Na dan 31. 12. 2025 znašajo finančne obveznosti za izgradnjo vodovodnega omrežja 17.976.515 EUR.

➤ Stanje opredmetenih osnovnih sredstev v gradnji

Družba ima na dan 31. 12. 2025 v pridobivanju investicije v višini 15.463.055 EUR, ki so nižje kot preteklo leto zaradi nižjih investicijskih vlaganj. Najvišje investicije v gradnji so obnova vodovoda Rakova jelša v višini 2.751.090 EUR, obnova vodovoda Gameljne v višini 1.902.658 EUR, gradnja kanalizacije za naselje Stranska vas v višini 1.362.217 EUR, obnova vodovoda Sibirija v višini 1.020.354 EUR, obnova vodovoda Zahodna Brezovica 624.557 EUR in gradnja kanalizacije na območju Zbilje in Žeje v višini 551.171 EUR.

b) Pravice do uporabe sredstev

➤ Prikaz gibanja vrednosti sredstev s pravico do uporabe v letu 2025

	v EUR		
	Pravice do uporabe zgradb	Pravice do uporabe drugih naprav in opreme	Skupaj pravice do uporabe sredstev
Nabavna vrednost			
Stanje 1.1.	80.836	64.642	145.478
Povečanje - nove pridobitve	0	94.158	94.158
Zmanjšanja	0	-47.224	-47.224
Stanje 31.12.	80.836	111.576	192.412
Nabrani popravek vrednosti			
Stanje 1.1.	18.862	31.999	50.861
Amortizacija	8.083	52.238	60.321
Zmanjšanja	0	-47.224	-47.224
Stanje 31.12.	26.945	37.013	63.958
Neodpisana vrednost			
Stanje 1.1.	61.974	32.643	94.617
Stanje 31.12.	53.891	74.563	128.454

Pravice do uporabe sredstev se amortizirajo v dobi trajanja najema.

Družba je v letu 2025 obračunala 60.321 EUR amortizacije sredstev, ki predstavljajo pravico do uporabe. Gre za najeti prostor za opravljanje dejavnosti, najem osebnih vozil in najem opreme.

➤ Dodatna razkritja iz naslova pravic do uporabe sredstev v letu 2025

	v EUR
	2025
Amortizacija pravice do uporabe zgradb	8.083
Amortizacija pravica do uporabe drugih naprav in opreme	52.238
Stroški obresti za obveznosti iz najema	4.291
Stroški povezani s kratkoročnimi najemi in najemi sredstev majhne vrednosti	78.324
Skupni denarni tok za najeme	64.246

➤ Dodatna razkritja iz naslova pravic do uporabe sredstev v letu 2024

	v EUR
	2024
Amortizacija pravice do uporabe zgradb	8.084
Amortizacija pravica do uporabe drugih naprav in opreme	27.270
Stroški obresti za obveznosti iz najema	4.480
Stroški povezani s kratkoročnimi najemi in najemi sredstev majhne vrednosti	121.932
Skupni denarni tok za najeme	38.405

3.2.2.3 Naložbene nepremičnine

	v EUR			
	31.12.2025	31.12.2024	Indeks 25/24	Stopnja odp. v %
Zemljišče golf - Trnovsko predmestje	3.282.293	3.282.293	100,0	-
Zemljišče PD Umag	41.183	41.183	100,0	-
Zemljišče samski dom - Poljanska 66	120.471	120.471	100,0	-
Počitniški dom Umag	79.873	81.688	97,8	60,5
Stanovanja in garaže	1.826	2.017	90,5	95,9
Naložbene nepremičnine	3.525.646	3.527.652	99,9	-

Med naložbenimi nepremičninami izkazuje družba na dan 31. 12. 2025 8 garaž od tega 2 garaži nista v najemu, 1 stanovanje, počitniški dom in 3 zemljišča. Naložbene nepremičnine niso zastavljene. Družba v poslovnem letu 2025 ni izvedla slabitev naložbenih nepremičnin.

➤ Prikaz gibanja vrednosti naložbenih nepremičnin v letu 2025

	v EUR			
	Zemljišča	Zgradbe	NN v gradnji in izdelavi	Skupaj naložbene nepremičnine
Nabavna vrednost				
Stanje 1.1.	3.443.947	248.856	0	3.692.803
Odtujitev	0	-1.984	0	-1.984
Stanje 31.12.	3.443.947	246.872	0	3.690.819
Nabrani popravek vrednosti				
Stanje 1.1.	0	165.151	0	165.151
Amortizacija	0	2.006	0	2.006
Odtujitev	0	-1.984	0	-1.984
Stanje 31.12.	0	165.173	0	165.173
Neodpisana vrednost				
Stanje 1.1.	3.443.947	83.705	0	3.527.652
Stanje 31.12.	3.443.947	81.699	0	3.525.646

V letu 2025 so stroški amortizacije, vzdrževanja in obratovanja naložbenih nepremičnin znašali 7.807 EUR, od tega znaša strošek amortizacije vseh naložbenih nepremičnin 2.006 EUR. Prihodki iz oddaje naložbenih nepremičnin so znašali 24.050 EUR.

Poštena vrednost naložbenih nepremičnin ni nižja od njihove knjigovodske vrednosti.

3.2.2.4 Zaloge

	31.12.2025	31.12.2024	v EUR Indeks 25/24
Nadomestni deli, pomožni material ter gorivo	4.823.539	4.423.974	109,0
Osebna varovalna oprema	304.952	302.659	100,8
Zaloge drobnega inventarja - zabojniki za odpadke	97.358	212.406	45,8
Kratkoročne poslovne terjatve	5.225.849	4.939.039	105,8

Družba ima skladišče zalog surovin in materiala na več lokacijah. Zalog, ki bi bile zastavljene kot jamstvo za obveznosti, družba nima.

Družba je ob popisu zalog materiala ugotovila inventurni višek v višini 3.252 EUR in primanjkljaj v višini 7.399 EUR.

Družba je na osnovi pregleda zalog ugotovila in odpisala zaloge v višini 317 EUR.

Celotne zaloge so se v primerjavi s stanjem zalog na zadnji dan lanskega leta zvišale za 5,8 %. Zvišale so se z naslova zalog nadomestnih delov, pomožnega materiala ter goriva, med tem, ko se je zaloga drobnega inventarja – zaloga zabojnikov za odpadke znižala za 54,2 %.

3.2.2.5 Kratkoročne poslovne terjatve

	31.12.2025	31.12.2024	v EUR Indeks 25/24
Kratkoročne poslovne terjatve do družb v skupini	177.472	474.836	37,4
Kratkoročne poslovne terjatve do kupcev	17.265.760	17.865.007	96,6
Kratkoročne poslovne terjatve do drugih	1.202.483	4.035.379	29,8
Kratkoročne poslovne terjatve	18.645.715	22.375.222	83,3

Kratkoročne poslovne terjatve do družbe v skupini so v primerjavi z letom prej nižje, saj je družba konec leta 2024 izkazovala terjatve do Javnega holdinga iz naslova preplačila za stroške strokovnih služb v višini 424.374 EUR, v letu 2025 pa le za 117.147 EUR.

Največji del kratkoročnih poslovnih terjatev do kupcev predstavljajo terjatve do kupcev za prodajo storitev obveznih občinskih GJS oskrbe s pitno vodo, ravnanja s komunalno odpadno vodo in ravnanja z odpadki.

➤ Razčlenitev kratkoročnih poslovnih terjatev do kupcev po stanju na dan 31. 12. 2025

	31.12.2025	31.12.2024	v EUR Indeks 25/24
Kratkoročne poslovne terjatve do pravnih oseb	12.106.800	13.285.670	91,1
Terjatve do upravnikov	2.749.490	2.616.142	105,1
Terjatve do fizičnih oseb	4.005.700	3.605.791	111,1
Popravek vrednosti terjatev	-1.596.230	-1.642.596	97,2
Kratkoročne poslovne terjatve do kupcev	17.265.760	17.865.007	96,6

Terjatve niso zavarovane, družba sproti izvaja proces izterjave z opominjanjem in kasneje z vlaganjem izvršb in tožb proti neplačnikom.

Zaradi neuspešne izterjave na sodiščih oziroma zaradi zaključenih insolvenčnih postopkov je družba v letu 2025 dokončno odpisala za 109.273 EUR terjatev, za katere je bil že prej v celoti oblikovan popravek vrednosti.

➤ Razčlenitev kratkoročnih terjatev do kupcev po zapadlosti na dan 31. 12. 2025

v EUR

	Nezapadle	Zapadle	Skupaj
Terjatve do pravnih oseb	8.094.497	4.012.303	12.106.800
Terjatve do upravnikov	2.148.200	601.290	2.749.490
Terjatve do fizičnih oseb	2.993.996	1.011.704	4.005.700
Vse terjatve do kupcev	13.236.693	5.625.297	18.861.990
Popravek vrednosti terjatev			-1.596.230
Skupaj terjatve do kupcev			17.265.760

Od skupnega zneska terjatev do kupcev v višini 18.861.990 EUR odpade delež na nezapadle terjatve 70,2 % in na zapadle 29,8 %. Velik del nezapadlih terjatev predstavljajo izstavljeni računi za december, ki po stanju na dan 31. 12. 2025 še niso zapadli v plačilo.

➤ Starostna struktura zapadlih poslovnih terjatev do kupcev na dan 31. 12. 2025

v EUR

	Vrednost zapadlih terjatev	Struktura zapadlih terjatev (%)
do 30 dni	1.639.799	29,2
31-60 dni	1.516.642	27,0
61-90 dni	322.320	5,7
91-240 dni	586.894	10,4
Nad 241 dni	1.559.642	27,7
Stanje zapadlih terjatev do kupcev	5.625.297	100,0

➤ Starostna struktura zapadlih poslovnih terjatev do kupcev na dan 31. 12. 2024

v EUR

	Vrednost zapadlih terjatev	Struktura zapadlih terjatev (%)
do 30 dni	1.161.450	27,7
31-60 dni	559.100	13,3
61-90 dni	461.372	11,0
91-240 dni	419.434	10,0
Nad 241 dni	1.593.174	38,0
Stanje zapadlih terjatev do kupcev	4.194.530	100,0

Za starejše zapadle neplačane terjatve je praviloma oblikovan popravek vrednosti terjatev, s čimer družba izravnava tveganje neporavnanih terjatev.

Izpostavljenost tveganjem ter vrsta in obseg finančnih instrumentov za varovanje pred njimi je opredeljena v točki 2.4.3 Upravljanje s tveganji.

➤ Gibanje popravka vrednosti poslovnih terjatev do kupcev v letu 2025

v EUR

	Končno stanje popr. vrednosti	Novo oblikov. popravka vrednosti	Odpisi	Plačila	Začetno stanje popr. vrednosti
Popravek vrednosti terjatev - vodarina, kanal	861.594	145.750	-68.474	-95.609	879.927
Popravek vrednosti terjatev - ravn. z odpadki	734.636	109.096	-40.799	-96.330	762.669
Skupaj popravki vrednosti terjatev	1.596.230	254.846	-109.273	-191.939	1.642.596

➤ Gibanje popravka vrednosti poslovnih terjatev do kupcev v letu 2024

v EUR

	Končno stanje popr. vrednosti	Novo oblikov. popravka vrednosti	Odpisi	Plačila	Začetno stanje popr. vrednosti
Popravek vrednosti terjatev – vodarina, kanal	879.927	268.734	-107.925	-113.722	832.840
Popravek vrednosti terjatev – ravn. z odpadki	762.669	117.862	-46.730	-42.796	734.333
Skupaj popravki vrednosti terjatev	1.642.596	386.596	-154.655	-156.518	1.567.173

Popravek vrednosti terjatev do kupcev se oblikuje za dvomljive ali sporne terjatve, katerih zapadlost je starejša od 240 dni. Popravek vrednosti terjatev se oblikuje tudi za terjatve, katerih zapadlost je krajša od 240 dni, za katere se ocenjuje, da je velika verjetnost, da ne bodo plačane (stečajni, prisilne poravnave, tožbe). Popravek vrednosti terjatev se ne oblikuje za obročna plačila kupcev.

Stanje popravka vrednosti terjatev se je v letu 2025 glede na stanje popravka predhodnega leta zmanjšalo zaradi nižjega na novo oblikovanega popravka vrednosti terjatev. Nižje oblikovan popravek vrednosti je predvsem na področju vodarine in kanala. V letu 2025 so bile odpisane terjatve v skupni višini 109.273 EUR, ki so v glavnem posledica sklepov sodišč o zaključenih prisilnih poravnava in stečajih, neuspešnih rubežev na terenu, ker stranke nimajo rubljivih predmetov, prenizkih terjatev za gospodarno vlaganje izvršb ter če družba ugotovi, da ne bodo terjatve nikoli poplačane.

Za večino izdanih računov velja splošni rok zapadlosti 15 dni od izdaje računa, v posameznih primerih pa je plačilni rok določen z medsebojno pogodbo. Proračunski uporabniki imajo določen 30 dnevni plačilni rok od prejema računov.

V letu 2025 ima družba izkazane prevrednotovalne poslovne odhodke pri terjativah v skupni višini 264.998 EUR, od tega je bilo na novo oblikovanega popravka vrednosti terjatev v višini 254.846 EUR, razliko v višini 10.152 EUR pa predstavljajo odpisi terjatev, ki niso bili v popravku vrednosti terjatev in se za njih ne pričakuje poplačila.

➤ Razčlenitev kratkoročnih poslovnih terjatev do drugih na dan 31. 12. 2025

v EUR

	31.12.2025	31.12.2024	Indeks 25/24
Kratkoročni predujmi za storitve, material in drugo	33.579	3.261.321	1,0
Kratkoročne terjatve do državnih in drugih inštitucij	1.165.679	659.484	176,8
Druge kratkoročne terjatve	3.225	114.574	2,8
Kratkoročne poslovne terjatve do drugih	1.202.483	4.035.379	29,8

Največji del kratkoročnih terjatev do države in drugih inštitucij predstavljajo predvsem terjatev za vračilo razlike DDV za mesec december 546.580 EUR ter vstopni DDV od prejetih računov za opravljene storitve in dobavo blaga ter nabavo osnovnih sredstev v decembru 2025 v višini 484.179 EUR. Velik del terjatev predstavlja tudi terjatve za refundacije, ki jih povrne ZZSZ, v višini 130.742 EUR.

Na dan 31. 12. 2024 je družba med kratkoročnimi predujmi izkazovala predvsem dani predujem za najem gospodarske javne infrastrukture v višini 3.227.152 EUR.

3.2.2.6 Denarna sredstva

	31.12.2025	31.12.2024	v EUR Indeks 25/24
Denarna sredstva na transakcijskih računih	632.324	461.962	136,9
Denarna sredstva	632.324	461.962	136,9

Družba v letu 2025 ni imela odobrenih samodejnih zadolžitvev na transakcijskih računih.

Stanje denarnih sredstev je odvisno od predvidene dinamike finančnih obveznosti v začetku naslednjega leta.

3.2.2.7 Kratkoročne aktivne časovne razmejitve

	31.12.2025	31.12.2024	v EUR Indeks 25/24
Kratkoročno odloženi stroški oz. odhodki	383.201	308.500	124,2
Založena sredstva za investicije	1.928.288	1.824.585	105,7
Druge aktivne časovne razmejitve	1.094	660	165,8
Kratkoročne aktivne časovne razmejitve	2.312.583	2.133.745	108,4

Kratkoročne aktivne časovne razmejitve v največji meri predstavljajo terjatve za založena sredstva za investicije in odložene stroške za naročnine na strokovno literaturo, članarine in podobno, ki se nanašajo na obdobje po datumu bilance stanja.

Založena sredstva za investicije predstavljajo še nezaračunane terjatve do občin za financiranje investicij v višini 1.928.288 EUR.

3.2.2.8 Kapital

	31.12.2025	31.12.2024	v EUR Indeks 25/24
Osnovni kapital	106.229.588	99.836.586	106,4
Kapitalske rezerve	66.626.422	66.626.422	100,0
Rezerve iz dobička	374.823	341.042	109,9
Zakonske rezerve	374.823	341.042	109,9
Rezerve, nastale zaradi vrednotenja po pošteni vrednosti	-1.581.731	-1.223.673	129,3
Preneseni čisti poslovni izid	127.516	0	-
Čisti poslovni izid poslovnega leta	733.000	218.679	335,2
Kapital	172.509.618	165.799.056	104,0

Edini družbenik družbe VOKA SNAGA je JAVNI HOLDING Ljubljana, d.o.o., katerega ustanoviteljice so Mestna občina Ljubljana in primestne občine. Vložek v osnovni kapital družbe VOKA SNAGA znaša 106.229.588 EUR in se je v letu 2025 povečal iz naslova dokapitalizacije s strani družbe Javni holding za sofinanciranje investicij v višini 6.393.002 EUR

Kapitalske rezerve znašajo 66.626.422 EUR in so posledica revalorizacije osnovnega kapitala do leta 2001, znižane zaradi pokrivanja izgub v prejšnjih letih.

Med rezervami, nastalimi zaradi vrednotenja po pošteni vrednosti, družba izkazuje aktuarske dobičke ali izgube iz naslova odpravnin ob upokojitvi in so na dan 31. 12. 2025 izkazane v negativni vrednosti 1.581.731 EUR. Povišanje rezerv, nastalih zaradi vrednotenja po pošteni vrednosti v višini 358.058 EUR, izhaja iz oblikovanja dodatnih rezervacij za odpravnine ob upokojitvi iz naslova aktuarskih primanjkljajev.

Družba izkazuje preneseni čisti poslovni dobiček iz leta 2024 v višini 127.516 EUR od tega iz leta 2023 znaša 89.765 EUR, ki zaradi dodeljenih državnih podpor ne sme biti razporejen za prenos na družbenika.

Družba je v poslovnem letu 2025 ustvarila dobiček v višini 766.781 EUR. V skladu z določili ZGD-1 je družba že ob sestavitvi letnega poročila pokrivala preneseno izgubo, ki je nastala zaradi razpustitve dela negativnega presežka iz naslova rezerv, nastalih zaradi vrednotenja po pošteni vrednosti za aktuarski primanjkljaj za odpravnine ob upokojitvi, v višini 91.163 EUR in oblikovala zakonske rezerve v višini 33.781 EUR.

Po oblikovanju zakonskih rezerv čisti izid poslovnega leta 2025 znaša 733.000 EUR.

Premiki v zvezi s kapitalom v letu 2025 so razvidni iz izkaza gibanja kapitala točka 3.1.5.

3.2.2.9 Rezervacije in dolgoročne pasivne časovne razmejitev

	31.12.2025	31.12.2024	v EUR Indeks 25/24
Rezervacije	29.811.315	28.198.117	105,7
Rezervacije za pokojnine in podobne obveznosti	6.709.709	6.186.106	108,5
Rezervacije za aktivna odlagalna polja	23.101.606	22.012.011	105,0
Dolgoročne pasivne časovne razmejitve	15.317.638	16.074.406	95,3
Prejete donacije	5.879.951	6.072.067	96,8
Prejete državne podpore	7.340.400	7.796.042	94,2
Pogodbeno čiščenje kanalizacije	61.843	63.724	97,0
Ostale DPČR - razgradnja	2.035.444	2.142.573	95,0
Rezervacije in dolgoročne pasivne časovne razmejitve	45.128.953	44.272.523	101,9

➤ Prikaz gibanja rezervacij za pokojnine in podobne obveznosti v letu 2025

	Aktuarski izračun 31.12.2025	Oblikovanje (+)/ Odprava (-)	Črpanje	v EUR Aktuarski izračun 31.12.2024
DR za odpravnine ob upokojitvi	5.110.178	662.587	202.382	4.649.973
Tekoči stroški storitev (CSC)		216.176	0	
Tekoči stroški obresti (IC)		141.250	0	
Odhodi (odprava)		-144.060	0	
Aktuarski presežek (AG) sprem. finan. predp.		38.570	0	
Aktuarski presežek (AG) izkustvo		410.651	0	
Izplačila (črpanje v obdobju)		0	202.382	
DR za jubilejne nagrade	1.599.531	304.415	241.017	1.536.133
Tekoči stroški storitev (CSC)		124.245	0	
Tekoči stroški obresti (IC)		50.490	0	
Odhodi (odprava)		-80.051	0	
Aktuarski presežek (AG) sprem. finan. predp.		4.259	0	
Aktuarski primanjkljaj (AG) izkustvo		205.472	0	
Izplačila (črpanje v obdobju)		0	241.017	
DR za odprav.ob upok. in jub. nagrade	6.709.709	967.002	443.399	6.186.106

V letu 2025 so bile dolgoročne rezervacije črpane za dejanske zneske obračunanih odpravin ob upokojitvi in jubilejnih nagrad, konec leta 2025 pa so bile usklajene na osnovi aktuarskega izračuna po stanju na dan 31. 12. 2025. Obseg rezervacij je bil v letu 2025 znižan zaradi črpanj iz naslova izplačil odpravin ob upokojitvah v skupni višini 202.382 EUR in jubilejnih nagrad v višini 241.017 EUR.

Dolgoročne rezervacije za jubilejne nagrade pa so bile dodatno oblikovane v višini 384.466 EUR in zaradi odhodov zaposlenih iz družbe odpravljene v višini 80.051 EUR.

Dodatno oblikovanje oziroma odprava rezervacij pri jubilejnih nagradah v celoti vpliva na stroške oziroma prihodke družbe, medtem ko dodatno oblikovanje ali odprava rezervacij pri odpravninah ob upokojitvi v višini aktuarskega presežka ali primanjkljaja vpliva na rezerve, nastale zaradi vrednotenja po pošteni vrednosti, ostale spremembe pa na stroške oziroma prihodke družbe.

Izračun rezervacij je opravil pooblaščen aktuar na podlagi statističnih podatkov o starosti in fluktuaciji zaposlenih ter veljavnih aktov, ki so osnova za izplačilo odpravnin ob upokojitvi in jubilejnih nagrad.

Uporabljene predpostavke pri aktuarskem izračunu so bile:

- skupna rast plač v družbi v višini 4,5 % leta 2026 in 0,5 % leta 2027 in naprej,
- rast povprečne plače v Republiki Sloveniji je predpostavljena v višini 2,9 % dolgoročne letne nominalne rasti,
- upoštevana je rast zneskov odpravnin ob upokojitvi in jubilejnih nagrad iz Uredbe o davčni obravnavi povračil stroškov in drugih odhodkov iz delovnega razmerja, v višini kot je predpostavljeno za rast povprečne plače v Republiki Sloveniji,
- izračun obveznosti za odpravnine ob upokojitvi je vezan na pokojninsko delovno dobo posameznega zaposlenega,
- izbrana diskontna obrestna mera znaša 3,72 % letno.

➤ Analiza občutljivosti za pomembne aktuarske predpostavke (zadnje oblikovanje)

v EUR

Postavka	Obdobje	Predpostavka	Odmik	Dolgoročne obveznosti	Odpravnine	Jubilejne nagrade
Stanje obveznosti (DBO)	31.12.2025			6.709.709	5.110.178	1.599.531
Stanje obveznosti (DBO)	31.12.2025	Diskontna obr. mera	-0,50%	6.980.120	5.322.522	1.657.598
Stanje obveznosti (DBO)	31.12.2025	Diskontna obr. mera	0,50%	6.458.863	4.913.655	1.545.208
Stanje obveznosti (DBO)	31.12.2025	Rast plač	-0,50%	6.454.984	4.910.454	1.544.530
Stanje obveznosti (DBO)	31.12.2025	Rast plač	0,50%	6.981.834	5.324.049	1.657.785
Trajanje (DBO)				8,1	8,3	7,3

Analiza občutljivosti glede na spremembo upoštevanih predpostavk, torej sprememba diskontne obrestne mere in sprememba rasti plač, ima podoben razpon vrednostne razlike na višino dolgoročnih obveznosti za odpravnine in jubilejne nagrade.

➤ Prikaz gibanja drugih rezervacij v letu 2025

v EUR

	31.12.2025	Oblikovanje	Črpanje	31.12.2024
Rezervacije za aktivna odlagalna polja	23.101.606	1.089.595	0	22.012.011
Druge rezervacije	23.101.606	1.089.595	0	22.012.011

Družba je v preteklih letih oblikovala dolgoročne rezervacije za bodoče stroške zapiranja in vzdrževanja odlagališča nenevarnih odpadkov Barje za 30 let po prenehanju odlaganja odpadkov. Rezervacije so izračunane na podlagi ocenjenega stroška zaprtja po tekočih cenah, pri čemer se upoštevata pričakovana inflacija ter diskontiranje pričakovanih denarnih tokov.

Rezervacije se letno povečujejo za znesek obrestovanja, ki bremeni odhodke od financiranja. Po stanju konec leta 2025 znašajo rezervacije, namenjene pokrivanju stroškov zaprtja in sanacijo ter vzdrževanje odlagališča Barje še 30 let po zaprtju, 23.101.606 EUR

➤ Prikaz gibanja dolgoročnih pasivnih časovnih razmejitev

v EUR

	31.12.2025	Povečanje/ zmanjšanje	Črpanje	31.12.2024
Prejete donacije	5.879.951	5.186	197.301	6.072.067
Prejete državne podpore	7.340.400	0	455.642	7.796.042
Pogodbeno čiščenje kanalizacije	61.843	0	1.881	63.724
Ostale DPČR - razgradnja	2.035.444	0	107.129	2.142.573
Dolgoročne pasivne časovne razmejitve	15.317.638	5.186	761.953	16.074.406

Dolgoročne pasivne časovne razmejitve v skupni višini 15.317.638 EUR sestavljajo:

- prejete donacije v skupni višini 5.879.951 EUR, ki predstavljajo večinoma vlaganja Javnega holdinga v infrastrukturo,
- prejete državne podpore v skupni višini 7.340.400 EUR, ki predstavljajo osnovna sredstva financirana iz proračunskih sredstev,
- razmejeni prihodki za stroške ureditve zgornje plasti za zapiranje odlagališča Barje v višini 2.035.444 EUR,
- razmejeni prihodki za stroške povezani s pogodbenim čiščenjem kanalizacije v višini 61.843 EUR.

Dolgoročne pasivne časovne razmejitve, razen pogodbeno čiščenje kanalizacije, so se v letu 2025 črpale v višini obračunane amortizacije.

Načrtovano črpanje dolgoročnih pasivnih časovnih razmejitev je znašalo 751.736 EUR.

3.2.2.10 Dolgoročne finančne obveznosti

v EUR

	31.12.2025	31.12.2024	Indeks 25/24
Dolgoročne finančne obveznosti do bank	13.908.657	17.962.914	77,4
Druge dolgoročne finančne obveznosti iz naslova najema sredstev	55.664	63.081	88,2
Dolgoročne finančne obveznosti	13.964.321	18.025.995	77,5

➤ Pregled dolgoročnih prejetih posojil

Družba ima po stanju na dan 31. 12. 2025 najetih pet dolgoročnih posojil za financiranje investicij z rokom vračanja do sedem let.

v EUR

Posojilodajalec	Stanje posojila v EUR	Obrestna mera	Datum zapadlosti	Zavarovanje posojila
Banka	2.142.857	3m EURIBOR + pribitek	31.12.2028	10 bianco menic
Banka	2.503.716	fiksna o.m.	04.06.2029	10 bianco menic
Banka	4.177.200	3m EURIBOR + pribitek	31.07.2030	10 bianco menic
Banka	5.714.286	Fiksna o.m.	20.12.2030	10 bianco menic
Banka	3.438.456	6m EURIBOR + pribitek	31.12.2031	10 bianco menic
Skupaj posojila	17.976.515			

Vseh pet dolgoročnih posojil je bilo najetih za financiranje investicij, in sicer dve v višini 5.000.000 EUR, eno v višini 6.000.000 EUR, eno v višini 8.000.000 EUR in eno v višini 4.000.000 EUR. Obresti se obračunavajo in plačujejo mesečno.

Del dolgoročnih finančnih obveznosti v višini 4.067.858 EUR, ki po stanju na dan 31. 12. 2025 zapade v plačilo v naslednjem letu, je izkazan med kratkoročnimi finančnimi obveznostmi.

➤ Druge kratkoročne finančne obveznosti iz naslova najema sredstev

Družba na dan 31. 12. 2025 izkazuje med drugimi dolgoročnimi finančnimi obveznostmi dolgoročne obveznosti iz najemov sredstev v višini 131.709 EUR. Del teh drugih dolgoročnih finančnih obveznosti iz najemov v višini 76.045 EUR zapade v plačilo v naslednjem letu, zato so izkazane med kratkoročnimi finančnimi obveznostmi.

Dolgoročne obveznosti iz najemov so pripoznane v višini sedanje vrednosti preostalih najemnin na dan 31. 12. 2025, ki so ustrezno diskontirane na osnovi prihodnjih denarnih tokov za obdobje trajanja najema z ustreznimi obrestnimi merami na dan prehoda 1. 1. 2019 ali na dan sklenitve pogodbe o najemu po tem datumu.

➤ Pregled finančnih obveznosti iz najemov po ročnosti v letu 2025

v EUR	
31.12.2025	
Obveznosti iz najemov z zapadlostjo do pol leta	37.612
Obveznosti iz najemov z zapadlostjo od pol leta do enega leta	38.433
Obveznosti iz najemov z zapadlostjo od enega leta do dveh let	15.424
Obveznosti iz najemov z zapadlostjo od dveh let do petih let	25.327
Obveznosti iz najemov z zapadlostjo nad pet let	14.913
Skupaj obveznosti iz najema	131.709

➤ Pregled finančnih obveznosti iz najemov po ročnosti v letu 2024

v EUR	
31.12.2024	
Obveznosti iz najemov z zapadlostjo do pol leta	18.004
Obveznosti iz najemov z zapadlostjo od pol leta do enega leta	16.420
Obveznosti iz najemov z zapadlostjo od enega leta do dveh let	12.814
Obveznosti iz najemov z zapadlostjo od dveh let do petih let	26.700
Obveznosti iz najemov z zapadlostjo nad pet let	23.567
Skupaj obveznosti iz najema	97.505

➤ Pregled obveznosti iz pripoznanih pravic do uporabe sredstev

Vrsta najema	Stanje obveznosti iz najema v EUR	Obrestna mera	Datum zapadlosti
Najem opreme	18.548	4,44%	31.01.2027
Najem opreme	18.548	4,44%	31.01.2027
Najem opreme	17.621	4,44%	31.01.2027
Najem opreme	13.911	4,44%	31.01.2027
Najem opreme	2.308	5,53%	30.04.2027
Najem opreme	2.309	5,53%	30.04.2027
Najem opreme	1.182	6,01%	30.06.2027
Najem opreme	1.182	6,01%	30.06.2027
Najem zgradbe	28.140	2,50%	31.08.2032
Najem zgradbe	27.960	2,50%	31.08.2032
Skupaj	131.709		

Obveznosti iz najema izhajajo iz najema osebnih vozil, baterije za električno vozilo, steklenika in servisnega objekta. Ob začetnem pripoznavanju se ovrednotijo z zneski iz ustreznih listin ob njihovem nastanku.

3.2.2.11 Kratkoročne finančne obveznosti

	31.12.2025	31.12.2024	Indeks 25/24
Kratkoročne finančne obveznosti do bank	15.031.547	17.763.904	84,6
Kratkoročni del dolgoročnih posojil	4.067.858	4.059.242	100,2
Druge kratkoročne finančne obveznosti iz naslova najema sredstev	76.045	34.424	220,9
Druge kratkoročne finančne obveznosti	0	2.000.000	0
Kratkoročne finančne obveznosti	19.175.450	23.857.570	80,4

Za uravnavanje finančne likvidnosti je družba v letu 2025 pri bankah najela štiri posojila, in sicer revolving posojila v skupni višini 18.000.000 EUR. Ob koncu leta 2025 je bila višina nečrpanih kratkoročnih revolving posojil 3.000.000 EUR.

Nezapadle obresti iz naslova kratkoročnih posojil so na dan 31. 12. 2025 znašale 31.547 EUR in so bile plačane v januarju 2026.

Poleg navedenih finančnih obveznosti iz najetih posojil izkazuje družba tudi kratkoročne finančne obveznosti iz naslova pravic do uporabe sredstev iz najema, ki na dan 31. 12. 2025 znašajo 76.045 EUR. Konec leta 2025 družba ni imela obveznosti do lastnika Javni holding.

➤ Pregled kratkoročnih finančnih obveznosti po posojilih

Posojilodajalec	Stanje posojila v EUR	Obrestna mera	Datum zapadlosti	Zavarovanje posojila
Banka	2.003.783	3m EURIBOR + pribitek	14.04.2026	10 bianco menic
Banka	4.009.902	3m EURIBOR + pribitek	29.04.2026	10 bianco menic
Banka	9.017.773	3m EURIBOR + pribitek	04.12.2026	10 bianco menic
Banka*	89	6m EURIBOR + pribitek	04.12.2026	10 bianco menic
Skupaj posojila	15.031.547			

*Obračunane obresti, za revolving posojilo, ki so bile plačane januarja 2026.

Družba je na koncu poslovnega leta del dolgoročnih finančnih obveznosti do bank v višini 4.067.858 EUR, ki zapadejo v plačilo v poslovnem letu 2026, prenesla na kratkoročne finančne obveznosti.

3.2.2.12 Kratkoročne poslovne obveznosti

	31.12.2025	31.12.2024	Indeks 25/24
Kratkoročne poslovne obveznosti do družb v skupini	519.405	452.103	114,9
Kratkoročne poslovne obveznosti do dobaviteljev	11.345.703	11.968.451	94,8
Kratkoročne poslovne obveznosti na podlagi predujmov	105.798	111.648	94,8
Druge kratkoročne poslovne obveznosti	3.401.058	3.008.528	113,0
Kratkoročne poslovne obveznosti	15.371.964	15.540.730	98,9

Kratkoročne obveznosti do dobaviteljev so v knjigah izkazane z zneski iz ustreznih listin o njihovem nastanku, ki dokazujejo prejem blaga, materiala ali opravljene storitve. Višina poslovnih obveznosti je odvisna od dinamike poslovanja konec leta.

Družba je na dan 31. 12. 2025 imela zapadle neporavnane obveznosti v skupni višini 400 EUR. Vse zapadle obveznosti na dan 31. 12. 2025 je družba poplačala v začetku leta 2026.

Likvidnostno tveganje družba obvladuje z rednim spremljanjem in načrtovanjem denarnega toka ter v primeru potrebe po dodatnih finančnih sredstvih z najetjem kratkoročnega posojila.

Tveganja neizpolnitve pogodbenih obveznosti s strani dobaviteljev družba obvladuje predvsem z rednim in skrbnim preverjanjem bonitete posameznih dobaviteljev. Ob večjih dobavah materiala in opreme ter izvedbah storitev zahteva ustrezne instrumente za zavarovanje za resnost ponudbe, za zavarovanje dobre izvedbe del in za zavarovanje odprave napak v garancijski dobi.

Poslovne obveznosti niso zavarovane s stvarnim jamstvom.

➤ Seznam 10 največjih dobaviteljev družbe po prometu v letu 2025

v EUR	
Dobavitelji	Promet 2025
MESTNA OBČINA LJUBLJANA	15.289.035
KOSTAK D.D.	12.124.961
JAVNI HOLDING LJUBLJANA, D.O.	6.743.933
ENERGETIKA LJUBLJANA, D.O.O.	5.235.031
PRENOVA - GRADBENIK D.O.O.	4.696.482
SAUBERMACHER SLOVENIJA D.O.O.	4.148.617
KPL D.O.O.	2.347.561
CMC GROUP D.O.O.	2.322.199
NIGRAD D.O.O.	1.385.600
ZAVAROVALNICA SAVA d.d.	1.352.198
Skupaj	55.645.618

Med največjimi dobavitelji je Mestna občina Ljubljana za poslovni najem infrastrukture ter dobavitelj Kostak d.d., ki prevzema lahke frakcije odpadkov. Podjetje Prenova – Gradbenik d.o.o. izvaja investicijska dela. Dobavitelj Saubermacher prevzema lahke frakcije odpadkov in mulje iz čistilnih naprav.

Energetika Ljubljana d.o.o. dobavlja električno energijo, toploto in zemeljski plin, gradbena podjetja pa izvajajo obnove vodovodnega in kanalizacijskega omrežja.

Pomemben dobavitelj oziroma izvajalec storitev je obvladujoča družba Javni holding, ki za družbo izvaja strokovno - tehnične in organizacijske storitve, ki zajemajo dela s področja financ, računovodstva, kontrolinga, informatike, javnih naročil ter kadrovskega in pravnega področja.

➤ Druge kratkoročne poslovne obveznosti na dan 31. 12. 2025

v EUR			
	31.12.2025	31.12.2024	Indeks 25/24
Kratkoročne obveznosti za plače	2.885.749	2.691.580	107,2
Kratkoročne obveznosti do državnih in drugih inštitucij	471.675	269.255	175,2
Ostale kratkoročne poslovne obveznosti	43.634	47.693	91,5
Druge kratkoročne poslovne obveznosti	3.401.058	3.008.528	113,0

V strukturi drugih kratkoročnih poslovnih obveznosti so največje obveznosti do zaposlenih iz naslova decembrskih plač in drugih prejemkov iz delovnega razmerja ter povračil stroškov v višini 2.885.749 EUR.

3.2.2.13 Kratkoročne pasivne časovne razmejitve

	v EUR		
	31.12.2025	31.12.2024	Indeks 25/24
Vračunani stroški za neizkoriščene dopuste	1.493.198	1.177.740	126,8
Vnaprej vračunani stroški oziroma odhodki	193.250	618.400	31,3
Kratkoročno odloženi prihodki	5.739	2.958	194,0
Druge kratkoročne pasivne časovne razmejitve	4.723	588.025	0,8
Kratkoročne pasivne časovne razmejitve	1.696.910	2.387.123	71,1

Družba izkazuje med kratkoročnimi pasivnimi časovnimi razmejitvami vnaprej vračunane stroške za neizkoriščene dopuste na bilančni presečni datum, ki jih zaposleni lahko izkoristijo do 30. 6. prihodnje leto, v skupni višini 1.493.198 EUR. Vnaprej vračunani stroški oziroma odhodki predstavljajo predvsem vkalkulirane stroške oddaje ločenih frakcij B v višini 171.750 EUR.

3.2.3 Pojasnila k izkazu poslovnega izida

3.2.3.1 Čisti prihodki od prodaje

	v EUR		
	2025	2024	Indeks 25/24
Čisti prihodki od prodaje na domačem trgu družbam v skupini doseženi z opravljanjem gospodarske javne službe	284.160	224.652	126,5
Čisti prihodki od prodaje na domačem trgu drugim družbam doseženi z opravljanjem gospodarske javne službe	113.291.456	103.795.011	109,1
Čisti prihodki od prodaje na domačem trgu družbam v skupini doseženi z opravljanjem druge dejavnosti	251.614	216.834	116,0
Čisti prihodki od prodaje na domačem trgu drugim družbam doseženi z opravljanjem druge dejavnosti	11.081.841	11.114.834	99,7
Čisti prihodki od prodaje na tujem trgu	14.726	8.739	168,5
Čisti prihodki od prodaje	124.923.797	115.360.070	108,3

Doseženo je bilo 124.923.797 EUR čistih prihodkov od prodaje, kar predstavlja 97,5 % celotnih prihodkov družbe. Družba jih je dosegla s prodajo storitev obveznih občinskih GJS oskrbe s pitno vodo, ravnanja s komunalno odpadno vodo, ravnanja z odpadki ter s posebnimi storitvami ravnanja z industrijsko odpadno vodo ter ostalimi storitvami.

O doseženih prihodkih od prodaje je več napisanega v točki 2.4 Poslovanje družbe in v točki 2.5 Poročilo o izvajanju dejavnosti.

3.2.3.2 Drugi poslovni prihodki

	v EUR		
	2025	2024	Indeks 25/24
Prihodki iz naslova državnih pomoči	1.670.956	1.742.746	95,9
Prihodki iz odprave PČR za neizkoriščene dopuste	0	80.790	0
Prihodki iz naslova ostalih brezplačno prejetih sredstev	198.133	198.599	99,8
Prihodki iz odprave rezervacij za odpravnine in jubilejne nagrade	224.111	115.276	194,4
Prihodki iz odprave DPČR	2.599	6.222	41,8
Prihodki iz naslova oslavljenih terjatev	200.939	181.348	110,8
Prihodki iz zavarovalniških odškodnin	187.900	87.920	213,7
Prihodki iz naslova prodaje opredmetenih osnovnih sredstev	26.722	329.008	8,1
Prihodki iz naslova prodaje naložbenih nepremičnin	191.000	0	-
Drugi poslovni prihodki (s prevrednotovalnimi poslovnimi prihodki)	2.702.360	2.741.909	98,6

Prihodki iz naslova državnih pomoči so znašali 1.670.956 EUR, od tega za refundacije bolezni in ostalih nadomestil plač in prispevkov 1.042.655 EUR.

Med prihodki iz naslova oslavljenih terjatev so izkazane izterjane plačane terjatve, ki so že bile v popravku vrednosti terjatev, v skupni višini 200.939 EUR.

Med prihodki iz naslova prodaje naložbenih nepremičnin je izkazana prodaja stanovanja, v skupni višini 191.000 EUR.

➤ Preglednica prihodkov iz naslova državnih/občinskih pomoči

	v EUR		
	2025	2024	Indeks 25/24
Državne pomoči za pokrivanje stroškov dela	1.042.655	1.108.982	94,0
Državne pomoči za energente	0	3.029	0
Ostale dotacije, subvencije	628.301	630.735	99,6
Prihodki iz naslova državnih pomoči	1.670.956	1.742.746	95,9

Prihodki za pokrivanje stroškov dela v višini 1.042.655 EUR predstavljajo refundirana nadomestila za čas bolniških odsotnosti zaposlenih.

Med ostalimi dotacijami družba izkazuje prihodke iz naslova dotacij za pridobitev osnovnih sredstev od države v višini 562.771 EUR, ki so nastali s črpanjem dolgoročnih pasivnih časovnih razmejitev in dotacij, katerih namen je pokrivanje stroškov amortizacije infrastrukture. Med ostalimi dotacijami družba izkazuje tudi prihodke za projekt MAURICE v višini 22.703 EUR.

Družba izkazuje med državnimi podporami tudi nagrade zaradi zaposlovanja invalidov nad kvoto in neplačane prispevke iz tega naslova v skupni višini 30.999 EUR.

3.2.3.3 Stroški porabljenega blaga in materiala

	v EUR		
	2025	2024	Indeks 25/24
Nabavna vrednost prodanega materiala ter stroški porabljenega materiala povezani z družbami v skupini	3.774.434	4.193.385	90,0
Nabavna vrednost prodanega materiala ter stroški porabljenega materiala povezani z drugimi družbami	10.869.597	10.187.965	106,7
Stroški materiala	14.644.031	14.381.350	101,8

➤ Razčlenitev po vrstah stroškov materiala

	v EUR		
	2025	2024	Indeks 25/24
Stroški materiala za vzdrževanje, nadomestnih delov in pomožnega materiala	7.176.823	6.390.659	112,3
Stroški energije	6.042.269	6.634.032	91,1
Drugi stroški materiala, DI in embalaže	1.424.939	1.356.659	105,0
Stroški materiala	14.644.031	14.381.350	101,8

V strukturi stroškov materiala največji del stroškov predstavljajo stroški materiala za vzdrževanje, nadomestnih delov in pomožnega materiala znašajo 7.176.823 EUR, od tega material za vzdrževanje in nadomestne dele 3.592.631 EUR ter pomožni material 1.468.692 EUR.

Stroški energije zajemajo strošek električne energije 4.007.831 EUR, strošek pogonskih goriv in energije za ogrevanje 1.680.560 EUR in strošek zemeljskega plina 353.877 EUR.

Med drugimi stroški materiala so tudi stroški posod za ravnanje z odpadki v višini 502.741 EUR.

Stroški materiala, ki se porablja preko zalog materiala, se izkazuje v skladu z metodo drsečih tehtanih povprečnih cen.

3.2.3.4 Stroški storitev

	v EUR		
	2025	2024	Indeks 25/24
Stroški storitev, doseženi z družbami v skupini	5.382.168	4.684.413	114,9
Stroški storitev, doseženi z drugimi	52.599.474	48.202.721	109,1
Stroški storitev	57.981.642	52.887.134	109,6

➤ Razčlenitev po vrstah stroškov storitev

	v EUR		
	2025	2024	Indeks 25/24
Stroški oddaje odpadkov in uničenja nevarnih odpadkov	15.066.098	13.866.555	108,7
Stroški storitev pri opravljanju dejavnosti - podizvajalci	4.104.753	4.420.591	92,9
Transportne storitve	978.402	1.122.939	87,1
Storitve vzdrževanja	9.483.996	8.525.416	111,2
Najemnine in licence	14.561.917	12.248.600	118,9
Zavarovalne premije	1.379.435	1.371.733	100,6
Stroški strokovnih služb Javni holding	4.941.622	4.298.764	115,0
Druge storitve	7.465.419	7.032.536	106,2
Stroški storitev	57.981.642	52.887.134	109,6

Stroški oddaje odpadkov in uničenja nevarnih odpadkov so v letu 2025 znašali skupaj 15.066.098 EUR in se nanašajo predvsem na oddajo lahke frakcije.

Stroški vzdrževanja, ki nastajajo pri obnavljanju opredmetenih osnovnih sredstev, če pri tej obnovi ne prihaja do pomembnih izboljšav v delovanju teh sredstev oziroma posegi ne povzročajo podaljšanja dobe koristnosti celotnega sredstva, znašajo 9.483.996 EUR.

V okviru stroškov najemnin in licenc so evidentirane najemnine, ki ne izpolnjujejo pogojev za priznanje pravic do uporabe sredstev skladno s SRS. Največji strošek predstavlja najem infrastrukture v višini 14.147.854 EUR, ki jo ima družba v poslovnem najemu na osnovi sklenjenih pogodb z občinami.

Stroški strokovnih služb Javnega holdinga znašajo 4.941.622 EUR in predstavljajo stroške podpornih dejavnosti, ki jih Javni holding zagotavlja družbi na podlagi sklenjene pogodbe.

Večji strošek storitev predstavljajo zavarovalne premije v višini 1.379.435 EUR. Med drugimi storitvami največji delež predstavljajo stroške storitve pri opravljanju dejavnosti v višini 4.074.328 EUR, strošek storitve varovanja premoženja v višini 1.059.054 EUR ter stroški sponzorstev v višini 949.480 EUR.

Analiza stroškov storitev je podrobneje pojasnjena v poslovnem delu poročila v točki 2.4.1 Analiza poslovanja.

Pogodbeni znesek za revizijo računovodskih izkazov za leto 2025 znaša 25.000 EUR. Izbrani revizor v letu 2025 ni opravil drugih storitev.

3.2.3.5 Stroški dela

	v EUR		
	2025	2024	Indeks 25/24
Stroški plač	25.680.901	23.171.086	110,8
Stroški socialnih zavarovanj	5.358.811	4.796.074	111,7
Stroški pokojninskih zavarovanj	3.302.218	3.044.437	108,5
Drugi stroški socialnih zavarovanj	2.056.593	1.751.637	117,4
Drugi stroški dela	7.011.264	7.039.725	99,6
Stroški dela	38.050.976	35.006.885	108,7

Obračun plač, drugih prejemkov iz delovnega razmerja in povračil stroškov v zvezi z delom za zaposlene v družbi temelji na veljavnih kolektivnih pogodbah, skupaj s pripadajočimi aneksi, ki veljajo za družbo, in na zakonodaji s področja plač in drugih prejemkov zaposlenih.

S 1. 1. 2025 so se izhodiščne plače zvišale za 4,5 % skladno z veljavno družbeno pogodbo.

Skladno z novo zakonodajo je družba v letu 2025 izplačala zimski regres, v višini 549.978 EUR.

Stroški povezani z neizkoriščenim dopustom znašajo 315.458 EUR. Družba nima evidentiranih stroškov najema delovne sile.

- Skupni znesek vseh prejemkov skupin oseb, prejetih za opravljanje funkcij oziroma nalog za leto 2025

	v EUR	
Skupina oseb	Prejemki	od tega za plače
Vodstvo družbe	118.813	97.769
Skupaj	118.813	97.769

Na dan 31. 12. 2025 je v družbi sklenjena ena individualna pogodba in direktor družbe je edini član vodstva družbe.

Znesek prejemkov za leto 2025 vključuje plače, bonitete, regres za letni in zimski dopust, povračila stroškov za prehrano in prevoz ter premije za prostovoljno dodatno pokojninsko zavarovanje. Prejemki so bili vodstvu družbe izplačani v skladu z Zakonom o prejemkih poslovnih oseb v gospodarskih družbah v večinski lasti RS in samostojnih lokalnih skupnosti.

Družba nima nobenih terjatev do vodstva družbe, ravno tako vodstvo družbe nima nobenih posojil pri družbi in obratno.

- Povprečno število zaposlenih v letu 2025 in 2024 po dejanskih stopnjah izobrazbe

Stopnja dejanske izobrazbe	Povprečno število zaposlenih v 2025	Delež v %	Povprečno število zaposlenih v 2024	Delež v %
1	7,0	0,8	7,5	0,9
2	134,4	15,6	130,2	15,3
3	53,8	6,3	51,8	6,1
4	296,4	34,5	297,6	34,9
5	201,2	23,4	194,2	22,7
6/1	50,8	5,9	53,6	6,3
6/2	42,5	4,9	43,3	5,1
7	57,9	6,7	58,1	6,8
8/1	15,0	1,7	15,5	1,8
8/2	1,5	0,2	2,0	0,2
Skupaj	860,5	100,0	853,8	100,0

3.2.3.6 Amortizacija in prevrednotovalni poslovni odhodki pri NS, opredmetenih osnovnih sredstvih in NN

Okvirne dobe koristnosti, ki jih družba uporablja za neopredmetena sredstva, opredmetena osnovna sredstva in naložbene nepremičnine, so prikazane že v uvodnem delu razkritij pri posameznih računovodskih usmeritvah. Družba amortizira svoja sredstva po metodi enakomernega časovnega amortiziranja in po funkcionalni metodi. Pravice do uporabe sredstev, ki so najeta, se amortizirajo v dobi trajanja najema.

	2025	2024	v EUR Indeks 25/24
Neopredmetena sredstva	154.057	178.452	86,3
Zgradbe	6.646.679	6.286.222	105,7
<i>od tega pravice do uporabe zgradb</i>	<i>8.083</i>	<i>8.084</i>	<i>100,0</i>
Proizvajalne naprave in stroji	1.517.951	1.574.317	96,4
Druge naprave in oprema	1.816.518	1.829.425	99,3
<i>od tega pravice do uporabe drugih naprav in opreme</i>	<i>52.238</i>	<i>27.270</i>	<i>191,6</i>
Naložbene nepremičnine	2.006	2.007	100,0
Amortizacija	10.137.211	9.870.423	102,7
Prevrednotovalni poslovni odh. pri NS, OOS in NN	101.723	79.031	128,7
Amortizacija in prevredn. posl. odh. pri NS, OOS in NN	10.238.934	9.949.454	102,9

Največji delež amortizacije predstavljajo zgradbe kot posledica amortiziranja vodovodnega in kanalizacijskega omrežja družbe.

Prevrednotovalni poslovni odhodki v višini 101.723 EUR predstavljajo odpise opredmetenih osnovnih sredstev zaradi dotrajanosti ali zastarelosti sredstev oziroma zaradi zamenjave z novimi sredstvi.

Družba amortizira svoja sredstva v veliki večini po metodi enakomernega časovnega amortiziranja, razen za II. fazo enovitega IV. in V. odlagalnega polja obračunava amortizacijo po funkcionalni metodi glede na dobo koristnosti in uporabe tega polja. Stopnja amortizacije je odvisna od količine odloženih odpadkov skupaj z materialom za vgradnjo. Za leto 2025 znaša stopnja amortizacije za gradbene objekte, ki se nanašajo na II. in III. fazo 0,43 % in za gradbene objekte, ki se nanašajo samo na II. fazo 0,00107 %. Obračunana amortizacija za II. fazo v letu 2025 znaša 1.700 EUR.

3.2.3.7 Prevrednotovalni poslovni odhodki pri obratnih sredstvih

	2025	2024	v EUR Indeks 25/24
Prevrednotovalni poslovni odhodki pri obratnih sredstvih	265.315	415.965	63,8
Prevrednotovalni poslovni odhodki pri obratnih sredstvih	265.315	415.965	63,8

Prevrednotovalni poslovni odhodki predstavljajo novo oblikovanje popravkov vrednosti terjatev ter odpise terjatev, na osnovi presoje, da terjatve ne bodo poplačane, za katere ni bil oblikovan popravek vrednosti.

3.2.3.8 Drugi poslovni odhodki

	2025	2024	Indeks 25/24
Vodno povračilo	1.977.309	1.942.706	101,8
Nadomestila za uporabo stavbnih zemljišč	427.086	434.799	98,2
Razne članarine	29.576	23.760	124,5
Okoljevarstvene analize, pregledi in meritve	119.554	107.301	111,4
Nadomestila kmetom - vodovarstveno območje	177.598	282.324	62,9
Ostali poslovni odhodki	383.026	380.221	100,7
Drugi poslovni odhodki	3.114.149	3.171.111	98,2

Največji delež drugih poslovnih odhodkov predstavljajo vodna povračila v višini 1.977.309 EUR, nadomestilo za uporabo stavbnih zemljišč v višini 427.086 EUR in med ostalimi poslovnimi odhodki pa nadomestila kmetom na vodovarstvenem območju v višini 177.598 EUR.

3.2.3.9 Finančni odhodki iz finančnih obveznosti

	2025	2024	Indeks 25/24
Finančni odhodki od posojil, prejetih od bank	1.307.046	1.465.885	89,2
Finančni odhodki iz drugih finančnih obveznosti	1.093.886	657.123	166,5
Finančni odhodki iz finančnih obveznosti	2.400.932	2.123.008	113,1

Družba je v preteklih letih oblikovala dolgoročne rezervacije za bodoče stroške zapiranja in vzdrževanja odlagališča nenevarnih odpadkov Barje za 30 let po prenehanju odlaganja odpadkov. Rezervacije se letno povečujejo za znesek obrestovanja, ki bremeni odhodke od financiranja, kar v letu 2025 znaša 1.089.595 EUR.

Finančni odhodki od posojil, prejetih od bank, so se v letu 2025 glede na preteklo leto zmanjšali. Zmanjšanje je posledica manjšega števila revolving posojil ter znižanja obrestnih mer kot preteklo leto.

3.2.3.10 Davek iz dobička

	2025	2024	Indeks 25/24
Davek iz dobička	141.736	81.418	174,1

V letu 2025 je družba ugotovila pozitivno davčno osnovo in obračunala davek iz dobička v višini 141.736 EUR.

Efektivna davčna stopnja za družbo VOKA SNAGA za leto 2025 znaša 15,6 %.

Družba ni pripoznala terjatev za odloženi davek, ker v prihodnje ne bo na razpolago dovolj obdavčljivih dobičkov, ki bi omogočali uporabo terjatev za odloženi davek ali pa znesek terjatev za odloženi davek ni presegal pomembnosti družbe.

Višina nepripoznanih terjatev za odloženi davek od vseh začasnih razlik, neizrabljenih davčnih izgub in neizrabljenih davčnih dobropisov po stanju 31. 12. 2025 znaša 5.464.535 EUR. Izračunana višina nepripoznanih terjatev za odloženi davek izhaja iz osnov kot sledi:

- odbitnečasne razlike na dan 31. 12. 2025 znašajo 7.890.985 EUR;
- prenos neizrabljenih davčnih izgub v naslednja obdobja na dan 31. 12. 2025 znaša 10.767.620 EUR;
- prenos neizrabljenih davčnih dobropisov v naslednja obdobja na dan 31. 12. 2025 znaša 6.180.192 EUR.

3.2.3.11 Stroški po funkcionalnih skupinah

	2025	2024	Indeks 25/24
Proizvajalni stroški prodanih proizvodov in storitev	109.093.001	102.688.314	106,2
Stroški prodaje	1.227.740	1.274.724	96,3
Stroški splošnih dejavnosti	13.979.056	11.848.861	118,0
Normalni stroški splošnih dejavnosti	13.612.018	11.353.866	119,9
Prevrednotovalni poslovni odhodki pri NS, OOS in NN	265.315	415.964	63,8
Prevrednotovalni poslovni odhodki v zvezi s kratkoročnimi sredstvi	101.723	79.031	128,7
Stroški po funkcionalnih skupinah	124.295.047	115.811.899	107,3

Podatke za razčlenitev stroškov po funkcionalnih skupinah zagotavlja evidenca stroškov po stroškovnih mestih in kontih. V ta namen so opredeljena stroškovna mesta in konti, ki sodijo v okvir posamezne funkcionalne skupine. Stroški storitvenih nalogov so proizvodjalni stroški, stroški vzdrževalnih nalogov in obratovalnih nalogov, pa se poravnajo na ustrezno stroškovno mesto. Na osnovi tega se pridobi ustrezno razčlenitev po funkcionalnih skupinah.

3.2.4 Pojasnila k izkazu drugega vseobsegajočega donosa

Celotni vseobsegajoči donos leta 2025 je pozitiven v višini 317.560 EUR.

Celotni vseobsegajoči donos se je glede na čisti poslovni izid obračunskega obdobja znižal za 449.221 EUR, kolikor znaša sprememba rezerv, nastalih zaradi vrednotenja po pošteni vrednosti iz naslova aktuarskega primanjkljaja za odpravnine ob upokojitvi.

3.2.5 Pojasnila k izkazu denarnih tokov

Izkaz prikazuje prejemke in izdatke, ki jih je družba VOKA SNAGA v letu 2025 ustvarila pri poslovanju, investiranju in financiranju in na podlagi katerih je razvidno, iz katerih virov je družba pridobivala denarna sredstva in kako jih je porabila.

Družba je pri poslovanju in financiranju realizirala pozitiven denarni izid, ki pa ni v celoti pokrival negativnega denarnega izida pri investiranju. Pri investiranju je družba realizirala negativen denarni tok zaradi večjih izdatkov za pridobitev neopredmetenih in opredmetenih osnovnih sredstev, ki so v letu 2025 znašali 11.191.850 EUR.

Denarni izid v obdobju je pozitiven v višini 170.362 EUR.

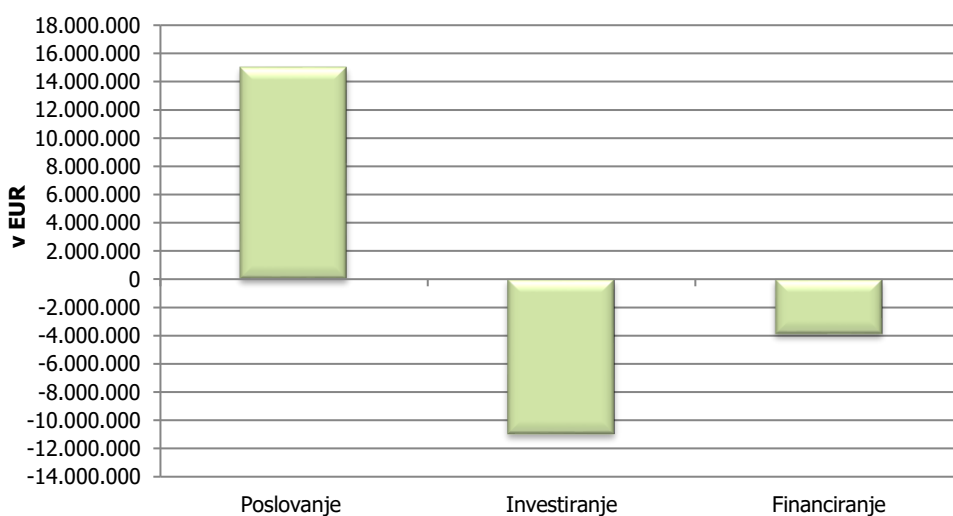
Družba je v letu 2024 prejela sredstva lastnika, ki so bila do vpisa povečanja osnovnega kapitala v sodni register v letu 2025 izkazana kot finančna obveznost.

Denarni tokovi iz naslova prejetih in danih obresti so pretežno naslednji:

- med denarne tokove pri poslovanju so med finančne prihodke iz poslovnih terjatev vključene zamudne obresti ter druge obresti v skupni višini 92.426 EUR, med finančne odhodke iz poslovnih obveznosti so vključene zamudne obresti v višini 44.507 EUR in
- med denarne tokove pri financiranju so vključeni med izdatke za obresti, ki se nanašajo na financiranje, finančni odhodki iz finančnih obveznosti v višini 1.541.338 EUR, od tega je družba v višini 234.292 EUR evidentirala kot stroške izposojanja za pridobitev in usposobitev osnovnih sredstev.

Izkaz denarnih tokov je izkazan po posredni metodi v točki 3.1.4.

Izidi denarnih tokov



3.2.6 Druga razkritja

3.2.6.1 Pogojna sredstva in obveznosti

	31.12.2025	31.12.2024	Indeks 25/24
Dani inštrumenti za zavarovanje poslov	14.528.667	13.963.904	104,0
Prejeti inštrumenti za zavarovanje poslov	12.296.571	11.755.780	104,6
Nečrpani deli kratkoročnih posojil	3.000.000	5.300.000	56,6
Sedanja vrednost sredstev GJI v poslovnem najemu	247.942.463	182.767.693	135,7
Pogojna sredstva in obveznosti	277.767.701	213.787.377	129,9

➤ Hipoteke in zastavne pravice

Družba nima hipotek in zastavnih pravic na svojem premoženju.

➤ Dani in prejeti inštrumenti za zavarovanje poslov

Med danimi instrumenti za zavarovanje poslov je upoštevana Izjava upravljavca odlagališča za zagotovitev finančnega jamstva v višini 14.390.054 EUR, dane menice v višini 3.613 EUR in garanciji skladno s koncesijskimi pogodbami za dejavnosti zbiranja, obdelave in odlaganja odpadkov v skupni višini 135.000 EUR.

Družba ima prejete bančne garancije in menice v višini 12.296.571 EUR, od tega menice v vrednosti 3.778.828 EUR in garancije v vrednosti 8.517.743 EUR. Garancije in menice predložijo izvajalci investicij kot garancijo za dobro izvedbo del na infrastrukturi in opremi, drugih del na posameznih investicijah ter kot garancijo za odpravo napak v garancijski dobi.

➤ Nečrpani deli kratkoročnih posojil

Za uravnavanje finančne likvidnosti je družba v letu 2025 pri bankah najela štiri posojila, in sicer štiri revolving posojil v skupni višini 18.000.000 EUR. Ob koncu leta 2025 je bila višina nečrpanih revolving posojil 3.000.000 EUR.

➤ Sedanja vrednost sredstev GJI v poslovnem najemu

Družba VOKA SNAGA ima v poslovnem najemu gospodarsko javno infrastrukturo za dejavnosti oskrbe s pitno vodo ter odvajanja in čiščenja komunalne in padavinske odpadne vode ter ravnanja z odpadki, za kar ima sklenjene pogodbe z občinami. Sedanja vrednost najete infrastrukture znaša 247.942.463 EUR.

3.2.6.2 Posli s povezanimi osebami

	2025	2024	Indeks 25/24
v EUR			
Prihodki	535.786	441.486	121,4
Obvladujoča družba	0	575	0
Javni holding Ljubljana	0	575	0
Ostale družbe v Skupini Javni holding	535.786	440.911	121,5
Energetika	454.252	382.598	118,7
LPP	81.534	58.313	139,8
Odhodki	9.195.824	8.955.121	102,7
Obvladujoča družba	4.977.896	4.312.253	115,4
Javni holding Ljubljana	4.977.896	4.312.253	115,4
Ostale družbe v Skupini Javni holding	4.217.928	4.642.868	90,8
Energetika	4.138.868	4.566.878	90,6
LPP	79.060	75.990	104,0
Terjatve - na dan 31.12.	177.472	474.836	37,4
Obvladujoča družba	117.147	425.076	27,6
Javni holding Ljubljana	117.147	425.076	27,6
Ostale družbe v Skupini Javni holding	60.325	49.760	121,2
Energetika	53.731	44.581	120,5
LPP	6.594	5.179	127,3
Obveznosti na dan 31.12.	519.405	452.103	114,9
Obvladujoča družba	9.446	13.489	70,0
Javni holding Ljubljana	9.446	13.489	70,0
Ostale družbe v Skupini Javni holding	509.959	438.614	116,3
Energetika	486.293	425.426	114,3
LPP	23.666	13.188	179,5

Družba VOKA SNAGA je v letu 2025 realizirala prihodke z obvladujočo družbo in z drugimi povezanimi družbami v višini 535.786 EUR iz naslova naslednjih poslov:

- z družbo Energetika Ljubljana iz naslova prodaje električne energije, oskrbe s pitno in ravnanja z odpadno vodo, ravnanja z odpadki, vzdrževanja instalacijskih kolektorjev, zakoličb obstoječega vodovoda in kanalizacije, zamenjave hidrantov, strojnega izčrpavanja kanala ter ukinitve vodovodnih priključkov;
- z družbo LPP iz naslova oskrbe s pitno in ravnanja z odpadno vodo, ravnanja z odpadki, vzorčenja in preizkusa vzorcev odpadne vode.

Družba je v letu 2025 realizirala odhodke z obvladujočo družbo in z drugimi povezanimi družbami v višini 9.195.824 EUR iz naslova naslednjih poslov:

- z družbo Javni holding iz naslova opravljanja strokovno tehničnih in organizacijskih storitev, zamudnih obresti, prefakturiranja licenc in računalniške opreme,
- z družbo Energetika Ljubljana iz naslova dobave toplote, energije, elektrike, zemeljskega plina, stisnjene zemeljskega plina za pogon (CNG), pregledov instalacijskih kolektorjev, razna vzdrževanja in popravila, storitve blagajne, zamudnih obresti,

- z družbo LPP iz naslova avtomobilskega zavarovanja, registracij, raznih pregledov, vzdrževanj in popravil vozil, nakupa materiala, občasnih prevozov in polnitev kartic Urbana.

Transakcije so opravljene pod običajnimi tržnimi pogoji.

Javni holding že od 1. 4. 2010 izvaja za družbo finančno računovodske storitve, kadrovske storitve, pravne storitve, storitve informatike in storitve javnega naročanja ter strokovno in poslovno povezovanje naročnikov kot izvajalcev gospodarskih javnih služb na osnovi sklenjene Pogodbe o izvajanju strokovno - tehničnih in organizacijskih storitev. V letu 2025 je imela družba 4.941.622 EUR stroškov iz tega naslova.

3.2.6.3 Razmerja z revizorjem

Pogodbeni znesek za revizijo računovodskih izkazov za leto 2025 znaša 25.000 EUR. Revizijska družba Forvis Mazars, d.o.o. za družbo JP VOKA SNAGA d.o.o. v letu 2025 ni opravljala drugih storitev.

3.2.6.4 Finančna tveganja

V okviru finančnih tveganj obravnavamo likvidnostno, kreditno in obrestno tveganje.

Likvidnostno tveganje

Likvidnostno tveganje je tveganje, da družba v določenem trenutku ne bo imela zadostnih likvidnih sredstev za tekoče poravnavanje zapadlih obveznosti oziroma za redno poslovanje.

Družba plačilno sposobnost spremlja in analizira tako s kratkoročnega kot tudi z dolgoročnega vidika. Ključni dejavnik za uspešno obvladovanje likvidnostnega tveganja je nadzor nad denarnim tokom. Pomemben del letnega poslovnega načrta družbe je zato projekcija denarnega toka, ki se nato sproti spremlja, spreminja in dopolnjuje glede na dejanske okoliščine in nova predvidevanja. Prilivi in odlivi se spremljajo na dnevnem, mesečnem in letnem nivoju.

Za uravnavanje likvidnosti ima družba pri bankah najeta kratkoročna posojila.

Izpostavljenost likvidnostnemu tveganju je ocenjena kot zelo visoka.

Kreditno tveganje

Kreditna tveganja zajemajo vsa tveganja, ki zaradi neporavnanih pogodbenih obveznosti poslovnih partnerjev zmanjšajo gospodarske koristi družbe. V primeru slabe finančne discipline oziroma porasta zapadlih terjatev mora imeti družba na voljo dodatna denarna sredstva, ki ji omogočajo uravnavanje finančne likvidnosti in ohranjanje rednega poslovanja.

Družba na dnevnem, mesečnem in letnem nivoju spremlja gibanje terjatev tako do fizičnih kot do pravnih oseb. Izterljivost terjatev se v veliki meri rešuje sproti z dogovori, opominjanjem dolžnikov, vlaganjem izvršb in tožbami. Tveganje neplačila terjatev se poskuša obvladovati tudi z dogovori z upravniki večstanovanjskih stavb o celotni poravnavi terjatev.

Družba nima zavarovanih poslovnih terjatev.

Družba za izravnavo tveganja neporavnanih, predvsem starejših terjatev oblikuje popravek vrednosti terjatev (več v poglavju 3.2.2.5).

Izpostavljenost kreditnemu tveganju je ocenjena kot zmerna.

Obrestno tveganje

Obrestno tveganje predstavlja tveganje izgube zaradi neugodnega gibanja obrestnih mer na denarnih trgih. Obrestne mere se nenehno spreminjajo, in sicer kot posledica ponudbe in

povpraševanja po denarju ter zaradi drugih makroekonomskih dejavnikov. Družba redno spremlja gibanje obrestnih mer in napovedi na finančnih trgih.

➤ Finančni instrumenti po fiksni obrestni meri

	v EUR		
	31.12.2025	31.12.2024	Indeks 25/24
Finančne obveznosti	8.349.711	16.400.334	50,9
Finančni instrumenti po fiksni obrestni meri	8.349.711	16.400.334	50,9

Med obveznostmi, ki niso izpostavljene obrestnemu tveganju, izkazuje družba finančne obveznosti do bank iz naslova posojil, obrestovanih po fiksni obrestni meri. Ostale finančne obveznosti do bank po fiksni obrestni meri se nanašajo na obveznosti iz poslovnih najemov.

➤ Finančni instrumenti po variabilni obrestni meri

	v EUR		
	31.12.2025	31.12.2024	Indeks 25/24
Finančne obveznosti	24.790.060	25.483.231	97,3
Finančni instrumenti po variabilni obrestni meri	24.790.060	25.483.231	97,3

Finančne obveznosti do bank, obrestovane po variabilni obrestni meri, v celoti predstavljajo finančne obveznosti do bank iz naslova najetih posojil.

V analizi občutljivosti smo ocenili vpliv spremembe variabilnega dela obrestne mere za finančne obveznosti na dan 31. 12. 2025 na poslovni izid pred obdavčitvijo, in sicer bi bil, v primeru spremembe višine Euribor-ja za +/- 50 b.t., vpliv na letni poslovni izid družbe +/- 96.036 EUR.

Izpostavljenost obrestnemu tveganju je ocenjena kot zmerna.

Valutno tveganje

Valutno tveganje je tveganje izgube zaradi neugodnega gibanja deviznih tečajev. Družba ne sklepa poslov v tujih valutah, zato valutnemu tveganju ni izpostavljena.

3.2.6.5 Poslovni dogodki po dnevu bilance stanja

V obdobju od 1. januarja 2026 pa do dneva revizorjevega poročila v družbi ni bilo poslovnih dogodkov, ki bi vplivali na računovodske izkaze za leto 2025.

Pomembnejši poslovni dogodki po dnevu bilance stanja do datuma revizorjevega poročila pa so:

- Svet ustanoviteljev je na svoji dopisni seji 22. 1. 2026 potrdil Elaborat o oblikovanju cen storitev GJS oskrbe s pitno vodo in odvajanja in čiščenja odpadne komunalne in padavinske odpadne vode, Elaborat o oblikovanju cen storitev GJS zbiranja določenih vrst komunalnih odpadkov in Elaborat o oblikovanju cen storitev GJS obdelave določenih vrst komunalnih odpadkov in odlaganja ostankov predelave ali odstranjevanja komunalnih odpadkov v RCERO Ljubljana in s tem predlagane cene storitev navedenih GJS, ki se uporabljajo od 1. 2. 2026 dalje. Na isti seji je potrdil tudi cene posebne storitve oskrbe s pitno vodo, cene posebne storitve odvajanja in čiščenja industrijske odpadne vode ter cene posebne storitve ravnanja oziroma odlaganja nekomunalnih odpadkov, ki se uporabljajo od 1. 2. 2026 dalje.

- Svet RCERO LJUBLJANA¹² (v nadaljevanju Svet RCERO) je na dopisni seji dne 29. 1. 2026 potrdil Elaborat o oblikovanju cen storitev GJS zbiranja določenih vrst komunalnih odpadkov za občine Ig, Velike Lašče, Vodice in Cerklje na Gorenjskem in s tem predlagane cene storitev navedenih GJS, ki se uporabljajo od 1. 2. 2026 dalje.
- Svet RCERO je na dopisni seji dne 29. 1. 2026 potrdil Elaborat o oblikovanju cen storitev GJS obdelave določenih vrst komunalnih odpadkov in odlaganja ostankov predelave ali odstranjevanja komunalnih odpadkov v RCERO Ljubljana in s tem predlagane cene storitev navedenih GJS, ki se uporabljajo od 1. 2. 2026 dalje.
- V Uradnem listu RS (14/26) je bilo objavljeno Pojasnilo 1 k SRS-ju 32 (2024) – Pripoznavanje prihodkov v organizacijah, ki izvajajo dejavnost regulirane gospodarske javne službe, ki velja od 25. 2. 2026 dalje, uporabljati pa se začne pri sestavitvi letnega poročila za poslovno leto, ki se začne 1. januarja 2026 ali pozneje, z dovoljeno zgodnejšo uporabo.
- Svet ustanoviteljev je na svoji dopisni seji 6. 3. 2026 potrdil Izjavo upravljavca odlagališča družbe VOKA SNAGA, za zagotovitev finančnega jamstva za izvedbo ukrepov, določenih v okoljevarstvenem dovoljenju za obratovanje Odlagališča nenevarnih odpadkov Barje, za leto 2026, v znesku 14.876.204 EUR. Izjava je bila skupaj s preostalo dokumentacijo marca 2026 posredovana Ministrstvu za okolje, podnebje in energijo.
- Družba VOKA SNAGA je v aprilu 2026 obnovila kratkoročno zadolžitev v višini 2.000.000 EUR.
- Trenutne geopolitične napetosti na Bližnjem vzhodu, vključno z razmerami v Iranu, ter z njimi povezane negotovosti lahko vplivajo na evropska in globalna gospodarstva. Družba nima neposredne izpostavljenosti do Irana ali z njim povezanih trgov, zato morebitne vplive ocenjuje predvsem preko splošnih gospodarskih razmer in gibanja cen energentov. Na datum priprave teh računovodskih izkazov družba ne pričakuje potrebe po prilagoditvi knjigovodskih vrednosti sredstev ali obveznosti. Družba še naprej redno izpolnjuje svoje obveznosti ob zapadlosti in računovodske izkaze pripravlja ob upoštevanju predpostavke časovne neomejenosti delovanja.

3.2.6.6 Dodatna razkritja na podlagi zahtev ZPFOLERD-1 in SRS 32

- Prikazi sodil, v skladu s katerimi so na posamezne GJS in druge dejavnosti razporejeni prihodki in odhodki ter način razporejanja prihodkov in odhodkov po posameznih poslovnoizidnih mestih in stroškovnih nosilcih

Družba VOKA SNAGA v okviru svojih organizacijskih enot opravlja več dejavnosti GJS in drugih gospodarskih dejavnosti, zato skladno s Slovenskimi računovodskimi standardi SRS 32, Zakonom o preglednosti finančnih odnosov in ločenem evidentiranju različnih dejavnosti (ZPFOLERD-1) in Uredbo MEDO izkazuje ločene računovodske izkaze za vsako izmed navedenih dejavnosti:

- obvezne gospodarske javne službe:
 - oskrba s pitno vodo,

¹² Svet RCERO je skupni organ občin koncedentk za usklajevanje odločitev v zvezi z zagotavljanjem obveznih gospodarskih javnih služb obdelave določenih vrst komunalnih odpadkov in odlaganja ostankov predelave ali odstranjevanja komunalnih odpadkov v okviru RCERO Ljubljana, ki so ga ustanovili občinski sveti in v katerem sodelujejo tudi občine, ki so že ustanovile skupni organ ustanoviteljic – Svet ustanoviteljev. Svet ustanoviteljev je za odločanje na skupnem organu Svet RCERO pooblastil župane občin ustanoviteljic. V primeru, če je občina koncedentka izvajalcu družbi VOKA SNAGA kot upravljavcu objektov in naprav RCERO Ljubljana podelila tudi koncesijo za gospodarsko javno službo zbiranja določenih vrst komunalnih odpadkov, je Svet RCERO pristojen tudi za potrditev cene za navedeno gospodarsko javno službo, pri čemer občine koncedentke, ki družbi VOKA SNAGA niso podelile koncesije za izvajanje obvezne gospodarske javne službe zbiranja določenih vrst komunalnih odpadkov, nimajo pristojnosti glasovanja o ceni za navedeno gospodarsko javno službo.

- ravnanje s komunalno in padavinsko odpadno vodo,
- zbiranje odpadkov,
- obdelava odpadkov,
- odlaganje komunalnih odpadkov,
- urejanje in čiščenje občinskih cest,
- urejanje in čiščenje javnih zelenih površin,
- upravljanje Krajinskega parka Tivoli, Rožnik in Šišenski hrib¹³,
- izbirna gospodarska javna služba:
 - urejanje javnih sanitarij,
- druge gospodarske dejavnosti:
 - posebna storitev oskrbe s pitno vodo,
 - posebna storitev ravnanje z industrijsko odpadno vodo in
 - posebna storitev odlaganje nekomunalnih odpadkov.

Za potrebe vzpostavitve ločenih računovodskih izkazov po dejavnostih in PC ima družba oblikovana sodila, ki jih letno (ob pripravi poslovnega načrta) preverja ter korigira glede na nova dejstva. Vsakoletna sodila, izražena v odstotkih, so priloga pravilnika.

Družba ima vzpostavljen sistem stroškovnih mest, ki omogoča ugotavljanje poslovnih izidov po dejavnostih in zagotavlja največji možni delež neposrednega razporejanja stroškov, odhodkov in prihodkov po dejavnostih (storitvah).

Pogosto se stroški med GJS in posebno dejavnostjo lahko ločijo le na podlagi sodil oziroma ključev, saj se pri izvajanju dejavnosti uporablja ista infrastruktura. Vseh stroškov tako ne evidentiramo neposredno na GJS in posebne dejavnosti. Delitev na GJS in posebne dejavnosti zahteva tudi Uredba MEDO, pri čemer mora posamezna posebna dejavnost pokrivati vse stroške in ustvarjati dobiček. Ustvarjeni dobiček posledično znižuje ceno GJS.

Del stroškovnih mest pripada neposredno posameznim dejavnostim, del stroškovnih mest pa je posrednih in splošnih (režijskih) stroškovnih mest, ki s svojimi odhodki ter prihodki posredno bremenijo posamezne dejavnosti. V Pravilniku o sodilih ločenega računovodskega spremljanja posameznih dejavnosti za družbo JAVNO PODJETJE VODOVOD KANALIZACIJA SNAGA d.o.o., ki je bil posodobljen in revidiran za leto 2024, so določena sodila oziroma aktivnosti, ki so podlaga za razporejanje posrednih odhodkov in prihodkov na posamezne dejavnosti. Ključni, izračunani na podlagi sodil, opredeljenih v navedenem aktu, se vsako leto preverjajo glede na količino opravljenih storitev oziroma izvršenih aktivnosti.

Finančni podatki po dejavnostih obsegajo vse stroške in prihodke, ki se neposredno ali na podlagi sodil oziroma ključev pripišejo storitvam oziroma dejavnostim, kakor tudi interne prihodke in stroške, ki so zaračunani med posameznimi dejavnostmi.

Sodila in aktivnosti so navedena v spodnji tabeli.

Sodilo	Aktivnost sodila
VO-1	število zaposlenih sektorja vodovod
VO-2	količina vodnega povračila GJS in posebna
VO-3	količina prodane vode GJS in posebna
VO-4	količina omrežnine GJS in posebna
VO-5	količina prodane vode GJS in posebna
VO-6	količina omrežnine GJS in posebna
VO-7	količina vodnega povračila GJS in posebna
VO-8	količina omrežnine GJS in posebna

¹³ Upravljanje Krajinskega parka Tivoli, Rožnik in Šišenski hrib (TRŠh) je javna služba ohranjanja narave.

Sodilo	Aktivnost sodila
VO-9	količina omrežnine GJS in posebna
KA-1	število zaposlenih sektorja kanal
KA-2	število delovnih ur področij na kanalu
KA-3	število delovnih ur področij na kanalu
KA-4	delež po hidravliki za odvajanje posebne storitve
KA-5	delež po hidravliki za odvajanje padavinske vode s streh
KA-6	delež po hidravliki in KPK za čiščenje posebne storitve
KA-7	delež po hidravliki in KPK za čiščenje padavinske vode s streh
KA-8	delež po hidravliki in KPK za čiščenje greznic
SS-1	število zaposlenih službe
SS-2	število zaposlenih službe
SS-3	število zaposlenih službe
SS-4	število zaposlenih družbe brez splošnih služb in remonta
SS-5	število zahtevkov
SS-6	število izdanih računov
SS-7	povprečje sodil SS-1, SS-2, SS-8 IN SS-9
SS-8	število zaposlenih službe
SS-9	število zaposlenih službe
SS-10	število delovnih ur Remonta
SS-11	število delovnih ur Remonta
SN-1	število zaposlenih sektorja zbiranje
SN-2	število zaposlenih SM 24202100
SN-3	število zabožnikov MKO, BIO in EMB
SN-4	število zaposlenih sektorja obdelave in odlaganja
SN-5	masa odloženih odpadkov na odlagališču Barje
SN-6	število zaposlenih sektorja čiščenje cest in urejanje javnih sanitarij
SN-7	število zaposlenih sektorja urejanje javnih površin
SN-8	kapaciteta vhodnih količin odpadkov
SN-9	kapaciteta fermentorja obdelave
SN-10	masa odloženih odpadkov na odlagališču Barje
SN-11	količine obremenitev obdelave in odlaganja
SN-12	vhodne in izhodne količine odpadkov
SN-13	število IED naprav
PC-VO-1	število zaposlenih sektorja vodovod
PC-KA-1	število zaposlenih sektorja kanal
PC-SS-4	število zaposlenih družbe brez splošnih služb in remonta
PC-SS-10	število delovnih ur Remonta
PC-SN-1	število zaposlenih sektorja zbiranje
PC-SN-4	število zaposlenih sektorja obdelave in odlaganja
PC-SN-6	število zaposlenih sektorja čiščenje cest in urejanje javnih sanitarij
PC-SN-8/1	kapaciteta vhodnih količin odpadkov
PC-SN-8/2	kapaciteta vhodnih količin odpadkov
PC-SN-9	kapaciteta fermentorja obdelave
PC-SN-10/1	masa odloženih odpadkov na odlagališču Barje
PC-SN-10/2	masa odloženih odpadkov na odlagališču Barje

Izkazi poslovnega izida po dejavnostih za leto 2025

v EUR

	Gospodarske javne službe									Druge gospodarske dejavnosti		
	Oskrba s pitno vodo	Ravnanje s komunalno odpadno vodo	Zbiranje odpadkov	Obdelava odpadkov	Odlaganje komunal. odpadkov	Urejanje in čiščenje občinskih cest	Urejanje in čiščenje javnih zelenih površin	Uprav. Krajinskega parka TRSh	Urejanje javnih sanitarij	Posebna storitev oskrbe s pitno vodo	Posebna storitev ravnanje z ind. odpadno vodo	Posebna storitev odlaganje nekomun. odpadkov
1. Čisti prihodki od prodaje	29.848.991	23.370.889	21.657.106	31.547.691	3.709.021	2.408.545	4.956.655	145.315	588.858	1.236.728	5.613.619	767.238
a,b) Čisti prihodki od prodaje na domačem trgu z opravljanjem gospodarske javne službe	29.179.747	22.691.507	19.992.663	30.585.650	3.636.069	2.232.804	4.810.225	142.653	575.749	8.381	13.668	553
c,č) Čisti prihodki od prodaje na domačem trgu z opravljanjem druge dejavnosti	667.009	677.377	1.659.223	959.763	72.804	174.770	145.486	2.587	12.741	1.228.243	5.599.653	766.603
d) Čisti prihodki od prodaje na tujem trgu	2.235	2.005	5.219	2.278	148	971	944	75	368	104	298	82
3. Usredstveni lastni proizvodi in lastne storitve	47.517	31.586	82.213	26.131	2.333	15.287	14.865	1.178	5.799	1.644	4.688	1.289
4. Drugi poslovni prihodki (s prevrednot. poslovnimi prihodki)	637.148	661.542	679.607	130.255	100.870	136.804	109.792	24.027	57.212	26.985	112.030	26.088
5. Stroški blaga, materiala in storitev	12.421.066	15.453.521	8.387.268	25.871.685	2.292.898	1.071.935	3.763.402	75.690	375.908	455.632	2.964.743	418.784
a) Nabavna vrednost prodanega blaga in materiala ter stroški porabljenega materiala	3.751.512	3.445.003	2.554.363	3.183.780	393.643	362.762	439.347	5.003	67.724	152.045	680.592	98.256
b) Stroški storitev	8.669.554	12.008.518	5.832.904	22.687.905	1.899.255	709.173	3.324.055	70.687	308.184	303.587	2.284.151	320.528
6. Stroški dela	7.573.357	6.599.168	12.107.848	4.563.299	509.900	2.174.707	2.066.469	137.466	797.356	365.220	1.006.905	149.281
a) Stroški plač	5.251.613	4.420.953	8.062.360	3.138.759	353.162	1.456.968	1.356.860	95.804	504.150	253.511	683.294	103.467
b) Stroški socialnih zavarovanj	1.062.266	1.028.521	1.641.129	632.710	71.450	295.955	275.286	16.499	106.945	51.177	155.987	20.886
c) Drugi stroški dela	1.259.479	1.149.693	2.404.359	791.830	85.288	421.784	434.323	25.163	186.261	60.532	167.623	24.928
7. Odpisi vrednosti	3.440.536	3.821.334	1.506.174	304.251	226.124	148.917	199.116	9.960	14.789	84.372	693.513	55.163
a) Amortizacija	3.355.647	3.703.497	1.430.072	237.964	216.795	148.795	196.991	9.957	14.771	83.294	686.142	53.287
b) Prevrednotovalni posl. odh. pri neopredmetenih sredstvih in opredmetenih osnovnih sredstvih	20.887	35.254	19.419	12.398	3.311	43	2.081	0	0	1.072	6.347	912
c) Prevrednotovalni posl. odh. pri obratnih sr.	64.003	82.583	56.684	53.888	6.018	79	45	4	17	7	1.024	964
8. Drugi poslovni odhodki	2.122.959	404.798	115.396	124.028	104.277	27.336	25.902	4.031	6.398	38.977	84.419	55.626
10. Finančni prihodki iz danih posojil	0	0	0	0	0	0	0	0	0	0	0	0
11. Finančni prihodki iz poslovnih terjatev	10.699	12.364	35.079	30.240	3.092	74	46	4	18	472	14	324
13. Finančni odhodki iz finančnih obveznosti	1.182.312	20.375	39.292	5.358	854.850	2.890	3.561	1.155	1.096	51.056	3.449	235.537
14. Finančni odhodki iz poslovnih obveznosti	47.607	40.996	74.505	24.660	3.309	14.725	12.584	829	7.627	2.292	6.153	970
15. Drugi prihodki	24.239	28.425	35.203	43.918	1.732	4.033	183	15	72	1.143	58	66
16. Drugi odhodki	48.923	45.937	80.988	24.517	2.599	16.405	14.211	1.511	5.382	2.242	7.949	784
17. Davek iz dobička	92.611	0	3.837	18.579	0	0	0	0	0	5.918	20.791	0
19. ČISTI POSLOVNI IZID OBRAČUNSKEGA OBDOBJA (1+3+4-5-6-7-8+10+11-13-14+15-16-17)	3.639.221	-2.281.323	173.901	841.859	-176.909	-892.171	-1.003.705	-60.105	-556.597	261.262	942.488	-121.140

- Prikaz dobička oziroma izgube posameznih GJS, ki ga oziroma jo bo izvajalec GJS smel oziroma moral poračunati v prihodnjih obdobjih

Poročila o oblikovanju cen za vse dejavnosti GJS, za katere veljajo določbe Uredbe MEDO, za leto 2025, so bila oddana na pristojno ministrstvo, zneski poračunov, ki se bodo upoštevali pri izračunu cen za leto 2027, pa so prikazani v tabeli.

v EUR

Dejavnost	Poračun cen infrastrukture	Poračun cen storitev	Skupaj poračun
Oskrba s pitno vodo	1.201.016	2.863.414	4.064.430
Ravnanje z komunalno in padavinsko odpadno vodo	-903.380	1.190.703	287.323
<i>Odvajanje komunalne odpadne vode</i>	-79.835	12.355	-67.480
<i>Odvajanje padavinske vode s streh</i>	-83.233	-13.667	-96.900
<i>Storitve povezane z greznicami in MKČN</i>	-22.351	10.987	-11.364
<i>Čiščenje komunalne odp. vode</i>	-555.930	1.052.095	496.165
<i>Čiščenje padavinske vode s streh</i>	-162.031	128.933	-33.098
Zbiranje odpadkov	-37.822	-74.619	-112.441
<i>Zbiranje komunalnih odpadkov</i>	-40.427	-254.924	-295.351
<i>Zbiranje bio odpadkov</i>	2.605	180.305	182.910
Obdelava odpadkov	-59.466	2.649.984	2.590.518
<i>Obdelava MKO</i>	-67.390	1.758.103	1.690.713
<i>Obdelava bio odpadkov</i>	7.924	891.881	899.805
Odlaganje komunalnih odpadkov	-554.626	569.155	14.529
Skupaj	-354.278	7.198.637	6.844.359

Pozitivni znesek pomeni, da mora družba VOKA SNAGA vrniti oziroma poračunati uporabnikom v prihodnjem obdobju, negativni pa, da bo družba VOKA SNAGA uporabnikom dodatno zaračunala v prihodnjem obdobju.

- Prikaz lastniških deležev države, občin in drugih v osnovnem kapitalu

JAVNO PODJETJE VODOVOD KANALIZACIJA SNAGA d.o.o. je v 100 % lasti družbe JAVNI HOLDING Ljubljana, d.o.o., Verovškova ulica 70, Ljubljana.

- Terjatve do občin

v EUR

	Terjatve do občin na dan 31.12.2025
Mestna občina Ljubljana	2.665.839
Občina Brezovica	2.681
Občina Dobrova - Polhov Gradec	4.268
Občina Dol pri Ljubljani	18.650
Občina Horjul	731
Občina Medvode	52.401
Občina Škofljica	20.081
Občina Bloke	7.493
Občina Cerklje na Gorenjskem	1.478
Občina Ig	42.512
Občina Gorenja vas - Poljane	26.503
Občina Pivka	361.182
Občina Velike Lašče	82
Občina Vodice	506
Občina Žiri	19.970
Skupaj terjatve do občin	3.224.377

Vse terjatve do MOL znašajo 2.665.839 EUR, od tega je 1.397.216 EUR zapadlih in 1.268.623 EUR nezapadlih. S strani MOL so bile v začetku leta 2026 plačane zapadle terjatve v višini 1.293.116 EUR.

- Vrednost osnovnih sredstev gospodarske javne infrastrukture, ki jo ima v najemu izvajalec GJS

	v EUR
	Sedanja vrednost na dan 31. 12. 2025
Mestna občina Ljubljana	204.707.152
Občina Brezovica	12.646.217
Občina Dol pri Ljubljani	2.909.994
Občina Horjul	2.314.771
Občina Medvode	14.347.453
Občina Škofljica	8.473.019
Občina Dobrova - Polhov Gradec	2.543.857
Infrastruktura v najemu	247.942.463

3.3 Izjava posloводства

Posloводство družbe potrjuje, da so bile pri izdelavi računovodskih izkazov, končanih na dan 31. 12. 2025, dosledno uporabljene ustrezne računovodske usmeritve in da so računovodski izkazi v skladu z ZGD-1 in Slovenskimi računovodskimi standardi (2024) ter vsemi pojasnili in stališči Slovenskega inštituta za revizijo.

Posloводство družbe VOKA SNAGA izjavlja, da v celoti potrjuje Letno poročilo za leto 2025 in s tem poslovno poročilo za leto 2025, računovodske izkaze prikazane v pričujočem letnem poročilu ter pripadajoča pojasnila na straneh od 76 do 120.

Ljubljana, 21. april 2026


David Polutnik
Direktor

 JAVNO PODJETJE 01
VODOVOD KANALIZACIJA SNAGA d.o.o.
Vodovodna cesta 90, p.p. 3233
1001 Ljubljana

3.4 Poročilo neodvisnega revizorja



POROČILO NEODVISNEGA REVIZORJA

Druženiku družbe JP VOKA SNAGA d.o.o.

Poročilo o reviziji računovodskih izkazov

Mnenje

Revidirali smo računovodske izkaze gospodarske družbe **JP VOKA SNAGA d.o.o.**, ki vključujejo bilanco stanja na dan 31. decembra 2025, izkaz poslovnega izida in drugega vseobsegajočega donosa, izkaz gibanja kapitala in izkaz denarnih tokov za tedaj končano leto, in pojasnila k računovodskim izkazom, vključno s pomembnimi informacijami o računovodskih usmeritvah.

Po našem mnenju priloženi računovodski izkazi v vseh pomembnih pogledih pošteno predstavljajo finančni položaj družbe **JP VOKA SNAGA d.o.o.** na dan 31. decembra 2025 in njeno finančno uspešnost ter denarne tokove za tedaj končano leto v skladu s Slovenskimi računovodskimi standardi.

Podlaga za mnenje

Revizijo smo opravili v skladu z Mednarodnimi standardi revidiranja in Uredbo (EU) št. 537/2014 Evropskega parlamenta in sveta z dne 16. aprila 2014 o posebnih zadevah v zvezi z obvezno revizijo subjektov javnega interesa (Uredba). Naše odgovornosti na podlagi teh standardov so opisane v tem poročilu v odstavku Revizorjeva odgovornost za revizijo računovodskih izkazov. V skladu s Mednarodnim kodeksom etike za računovodske strokovnjake (vključno z Mednarodnimi standardi neodvisnosti), ki ga je izdal Odbor za mednarodne standarde etike za računovodske strokovnjake (Kodeks IESBA) ter etičnimi zahtevami, ki se nanašajo na revizijo računovodskih izkazov v Sloveniji, potrjujemo svojo neodvisnost od družbe in, da smo izpolnili vse druge etične zahteve v skladu s temi zahtevami in Kodeksom IESBA.

Verjamemo, da so pridobljeni revizijski dokazi zadostni in ustrezni kot osnova za naše mnenje.

Druge zadeve

Računovodske izkaze gospodarske družbe JP VOKA SNAGA, d.o.o. za leto, ki se je končalo na dan 31. decembra 2024, je revidirala druga revizijska družba, ki je dne 22. aprila 2025 o teh računovodskih izkazih izrazila neprilagojeno mnenje.

Ključna revizijska zadeva

Ključne revizijske zadeve so tiste, ki so bile po naši strokovni presoji najbistveneje pri reviziji računovodskih izkazov za tekoče obdobje. Te zadeve so bile obravnavane v okviru revizije računovodskih izkazov kot celote in pri oblikovanju našega mnenja o njih, in ne podajamo ločenega mnenja o teh zadevah.

Kot ključno revizijsko zadevo smo obravnavali naslednje:

Ključna revizijska zadeva

Revizijski pristop v zvezi z zadevo

Pripoznanje čistih prihodkov od prodaje

Kot je razvidno iz točke 3.2.3.1. »Čisti prihodki od prodaje«, čisti prihodki od prodaje za poslovno leto 2025 znašajo 124.924 tisoč EUR, v letu 2024 čisti prihodki od prodaje znašajo 115.360 tisoč EUR.

Kot je pojasnjeno v poglavju 3.2.1. »Pomembne računovodske usmeritve« v točki I) računovodskega dela letnega poročila družbe se prihodki od prodaje pripoznajo skladno s SRS 15, ko pride do prenosa obvladovanja sredstva na kupca. Družba vse aktivne pogodbe, sklenjene s kupci presoja

V okviru izvajanja revizijskih postopkov smo ocenili ustreznost uporabljenih računovodskih usmeritev družbe v zvezi s pripoznanjem čistih prihodkov od prodaje in njihovo skladnost s SRS in izvedli naslednje revizijske postopke:

- ocenili smo ustreznost računovodskih usmeritev družbe v povezavi s pripoznavanjem čistih prihodkov od prodaje in njihovo skladnost s sprejetimi usmeritvami z vidika zahtev SRS;
- ocenili smo zasnovo ter izvajanje notranjih kontrol v zvezi s pripoznavanjem prihodkov s poudarkom na ključnih kontrolah;
- preizkusili smo učinkovitost delovanja ključnih

FORVIS MAZARS, družba za revizijo, d.o.o., Verovškova ulica 55A, 1000 Ljubljana | T: +386 59 049 500 | info.si@forvismazars.com | www.forvismazars.com/si

Poslovni račun pri OTP banki: SI56 0400 0027 7830 251 | Registracija: Okrožno sodišče v Ljubljani, SRG 2011/15129
Osnovni kapital: 15.957,45 EUR | Matična številka: 3959023000 | Davčna številka: SI 88105571



skupina Javni holding Ljubljana

na podlagi petih korakov, določenih s standardom. Glede na izpolnjevanje kriterijev, kdaj družba izpolni izvršitveno obvezo, se prihodki pripoznajo v trenutku ali skozi obdobje.

Čisti prihodki iz prodaje so eden pomembnih pokazateljev uspešnosti poslovanja družbe. Zaradi pomembnosti računovodske postavke, velike količine obdelanih podatkov, različnih prihodkov po vrstah storitev ter tveganja ustreznosti njihovega pripoznavanja, smo prihodke od prodaje opredelili kot ključno revizijsko zadevo.

notranjih kontrol pomembnih za pripoznavanje prihodkov z vidika morebitnih napak, preprečevanja prevar in obdobja pripoznanja prihodkov;

- na podlagi izbranih vzorcev smo detajlno preizkusili pravilnost evidentiranja čistih prihodkov od prodaje (test podrobnosti);
- na podlagi vzorca smo testirali prodajne transakcije pred in po datumu izkaza finančnega položaja in dobropise, ki so bili izdani po datumu bilance stanja, ter presodili, ali so prihodki pripoznani v ustreznem obdobju;
- za vzorec čistih prihodkov od prodaje, ki so na dan poročanja odprte, smo na podlagi vzorcev preverili ustreznost zneskov terjatev do kupcev;
- izvedli smo analitične postopke preizkušanja podatkov.

Pregledali smo popolnost in primernost razkritij v letnem poročilu družbe ter njihovo skladnost s Slovenskimi računovodskimi standardi.

Druge informacije

Za druge informacije je odgovorno poslovodstvo. Druge informacije obsegajo Uvod in Poslovno poročilo, ki sta sestavna dela letnega poročila **JP VOKA SNAGA d.o.o.**, vendar ne vključujeta računovodskih izkazov in revizorjevega poročila o njih.

Naše mnenje o računovodskih izkazih se ne nanaša na druge informacije in o njih ne izražamo nobene oblike zagotovila.

V zvezi z opravljeno revizijo računovodskih izkazov je naša odgovornost prebrati druge informacije in pri tem presoditi, ali so druge informacije pomembno neskladne z računovodskimi izkazi, ali našim poznavanjem, pridobljenim med revizijo, ali se kako drugače kažejo kot pomembno napačne. Če na podlagi opravljenega dela zaključimo, da obstaja pomembna napačna navedba drugih informacij, moramo o takih okoliščinah poročati. V zvezi s tem na podlagi opravljenega dela poročamo, da:

- so druge informacije v vseh pomembnih pogledih usklajene z računovodskimi izkazi;
- so druge informacije pripravljene v skladu z veljavnimi zakoni in predpisi; ter
- na podlagi poznavanja in razumevanja družbe in njenega okolja, ki smo ga pridobili med revizijo, v zvezi z drugimi informacijami nismo ugotovili pomembno napačnih navedb.

Odgovornost poslovodstva in pristojnih za upravljanje za računovodske izkaze

Poslovodstvo je odgovorno za pripravo in pošteno predstavitev računovodskih izkazov v skladu s Slovenskimi računovodskimi standardi in za tako notranje kontroliranje, kot je v skladu z odločitvijo poslovodstva potrebno, da omogoči pripravo računovodskih izkazov, ki ne vsebujejo pomembno napačne navedbe zaradi prevare ali napake.

Poslovodstvo je pri pripravi računovodskih izkazov družbe odgovorno za oceno njene sposobnosti, da nadaljuje kot delujoče podjetje, razkritje zadev, povezanih z delujočim podjetjem in uporabo predpostavke delujočega podjetja kot podlago za računovodenje, razen če namerava poslovodstvo podjetje likvidirati ali zaustaviti poslovanje, ali če nima druge možnosti, kot da napravi eno ali drugo.

Pristojni za upravljanje so odgovorni za nadzorovanje postopka računovodskega poročanja družbe.

Revizorjeva odgovornost za revizijo računovodskih izkazov

Naši cilji so pridobiti sprejemljivo zagotovilo o tem ali so računovodski izkazi kot celota brez pomembno napačne navedbe zaradi prevare ali napake, in izdati revizorjevo poročilo, ki vključuje naše mnenje. Sprejemljivo zagotovilo je visoka stopnja zagotovila, vendar ni jamstvo, da bo revizija, opravljena v skladu z MSR-ji, vedno odkrila pomembno napačno navedbo, če ta obstaja. Napačne navedbe, lahko izhajajo iz prevare ali napake, ter se smatrajo za pomembne, če je upravičeno pričakovati, da posamič ali skupaj, vplivajo na gospodarske odločitve uporabnikov, sprejete na podlagi teh računovodskih izkazov.

FORVIS MAZARS, družba za revizijo, d.o.o., Verovškova ulica 55A, 1000 Ljubljana | T: +386 59 049 500 | info.si@forvismazars.com | www.forvismazars.com/si

Poslovni račun pri OTP banki: SI56 0400 0027 7830 251 | Registracija: Okrožno sodišče v Ljubljani, SRG 2011/15129
Osnovni kapital: 15.957,45 EUR | Matična številka: 3959023000 | Davčna številka: SI 88105571

Med izvajanjem revidiranja v skladu z MSR-ji uporabljamo strokovno presojo in ohranjamo poklicno nezaupljivost. Prav tako:

- prepoznamo in ocenimo tveganja pomembno napačne navedbe v računovodskih izkazih, bodisi zaradi napake ali prevare, oblikujemo in izvajamo revizijske postopke kot odzive na ta tveganja ter pridobimo zadostne in ustrezne revizijske dokaze, ki zagotavljajo podlago za naše mnenje. Tveganje, da ne bi odkrili pomembno napačne navedbe, ki je posledica prevare, je višje kot tveganje, ki je posledica napake, saj prevara lahko vključuje skrivno dogovarjanje, ponarejanje, namerne opustitve, napačne predstavitve ali izogibanje notranjim kontrolam;
- pridobimo razumevanje notranjih kontrol, pomembnih za revizijo z namenom oblikovanja revizijskih postopkov, ki so okoliščinam primerni, vendar ne z namenom izraziti mnenje o učinkovitosti notranjih kontrol družbe;
- ovrednotimo ustreznost uporabljenih računovodskih usmeritev in sprejemljivost računovodskih ocen ter z njimi povezanih razkritij, ki jih je pripravilo poslovodstvo;
- na podlagi pridobljenih revizijskih dokazov o obstoju pomembne negotovosti glede dogodkov ali okoliščin, ki zbujejo dvom v sposobnost družbe, da nadaljuje kot delujoče podjetje, sprejmemo sklep o ustreznosti poslovodske uporabe predpostavke delujočega podjetja, kot podlage računovodenja. Če sprejmemo sklep o obstoju pomembne negotovosti, smo dolžni v revizorjevem poročilu opozoriti na ustreznost razkritja v računovodskih izkazih ali, če so taka razkritja neustrezna, prilagoditi mnenje. Revizorjevi sklepi temeljijo na revizijskih dokazih pridobljenih do datuma izdaje revizorjevega poročila. Vendar pa kasnejši dogodki ali okoliščine lahko povzročijo prenehanje družbe kot delujočega podjetja;
- ovrednotimo celotno predstavitev, strukturo, vsebino računovodskih izkazov vključno z razkritji, in ali računovodski izkazi predstavljajo zadevne posle in dogodke na način, da je dosežena poštena predstavitev.

S pristojnimi za upravljanje med drugim razpravljamo o načrtovanem obsegu in časovnem načrtu revizije in bistvenih revizijskih ugotovitvah, vključno z bistvenimi pomanjkljivostmi notranjih kontrol, ki smo jih zaznali med revizijo.

Pristojnim za upravljanje tudi zagotovimo izjavo, da smo izpolnili ustrezne etične zahteve glede neodvisnosti in z njimi razpravljamo o vseh razmerjih in drugih zahtevah, za katere se lahko upravičeno domneva, da vplivajo na našo neodvisnost, in kadar je to primerno, o ukrepih, sprejetih za odpravo nevarnosti, ali uporabljenih varovalih.

Izmed vseh zadev, o katerih smo razpravljali s pristojnimi za upravljanje, določimo tiste zadeve, ki so bile pri reviziji računovodskih izkazov v tekočem obdobju najbistvenejše in so zato ključne revizijske zadeve. Te zadeve opišemo v revizorjevem poročilu, razen če zakon ali predpis preprečujeta javno razkritje teh zadev, ali kadar se v izjemno redkih okoliščinah odločimo, da zadev ne sporočimo v poročilu, ker utemeljeno pričakujemo, da bi bile škodljive posledice takega ravnanja večje od javne koristi takšnega sporočanja.

Poročilo o drugih zakonskih in regulativnih zahtevah

Potrdilo revizijski komisiji

Potrujemo, da je revizorjevo mnenje, vključeno v to revizorjevo poročilo, skladno z dodatnim poročilom revizijski komisiji.

Prepovedane storitve

Potrujemo, da za družbo JP VOKA SNAGA d.o.o. nismo izvajali storitev iz prvega stavka 5. člena Uredbe 537/2014, revizijska družba pa je izpolnjevala zahteve po neodvisnosti pri revidiranju.

Druge storitve revizijske družbe

Revizijska družba za družbo JP VOKA SNAGA d.o.o. poleg revidiranja računovodskih izkazov ni opravljala nobenih drugih storitev, razen tistih, ki so razkrite v letnem poročilu.

Imenovanje revizijske družbe in odgovorni pooblaščen revizor

Revizijska družba FORVIS MAZARS d.o.o. je bila imenovana na skupščini družbe JP VOKA SNAGA d.o.o. dne 5. 5. 2025, predsednik nadzornega sveta pa je pogodbo o revidiranju podpisal dne 26. 5. 2025. Pogodba je bila sklenjena za obdobje 3 let. Obvezne revizije računovodskih izkazov družbe opravljamo nepretrgoma od dne 26. 5. 2025.

FORVIS MAZARS, družba za revizijo, d.o.o., Verovškova ulica 55A, 1000 Ljubljana | T: +386 59 049 500 | info.si@forvismazars.com | www.forvismazars.com/si

Poslovni račun pri OTP banki: SI56 0400 0027 7830 251 | Registracija: Okrožno sodišče v Ljubljani, SRG 2011/15129
Osnovni kapital: 15.957,45 EUR | Matična številka: 3959023000 | Davčna številka: SI 68105571



V imenu revizijske družbe FORVIS MAZARS d.o.o. je za opravljeno revizijo odgovorna mag. Teja Burja, pooblaščenca revizorka.

Poročilo o zagotovitvi o ustreznosti sodil za delitev izkaza poslovnega izida po dejavnostih ter pravilnosti njihove uporabe

Opravili smo posel dajanja sprejemljivega zagotovila o tem, ali so sodila za delitev gospodarskih kategorij po različnih dejavnostih (v nadaljevanju: sodila za delitev), ki so razkrita v poglavju 3.2.6.6. »Dodatna razkritja na podlagi zahtev veljavne zakonodaje in SRS 32«, ki vključujejo izkaz poslovnega izida po različnih dejavnostih, ustreznost in se pravilno uporabljajo pri ločenem evidentiranju posameznih dejavnosti naročnika JP VOKA SNAGA d.o.o. za poslovno leto, ki se je končalo 31. 12. 2025, v skladu z zahtevami Zakona o preglednosti finančnih odnosov in ločenem evidentiranju različnih dejavnosti (ZPFOLERD-1, Uradni list RS, št. 33/11; v nadaljevanju ZPFOLERD-1) in SRS 32.

Opredelelitev primernih sodil

Za presojo ustreznosti sodil za delitev smo presojali upoštevanje določb ZPFOLERD-1. Presojali smo, ali sodila za delitev odražajo obseg aktivnosti, ki povzročajo gospodarsko kategorijo, katere delitvi je namenjena. Če obsega aktivnosti, ki povzročajo gospodarsko kategorijo, ni mogoče izmeriti, smo presojali, ali se je sodilo za delitev določilo na podlagi deleža neposrednih stroškov.

Za presojo pravilnosti uporabe sodil za delitev smo izvedli postopke revizijske narave, s katerimi smo preverjali, ali se posamezno sodilo uporablja za delitev tiste gospodarske kategorije, za katero je bilo sprejeto, in na način, kot je bilo določeno.

Odgovornost poslovodstva in pristojnih za upravljanje

Poslovodstvo je odgovorno za pripravo in pravilno uporabo sodil za delitev, v skladu z ZPFOLERD-1 in SRS 32, pa tudi za tako notranje kontroliranje, kot je v skladu z odločitvijo poslovodstva potrebno, da omogoči njihovo pripravo in uporabo na način, ki ne vsebujejo pomembno napačne navedbe zaradi prevare ali napake.

Pristojni za upravljanje so odgovorni za sprejetje sodil za delitev in nadzor nad njihovo uporabo v skladu z zahtevami ZPFOLERD-1.

Revizorjeva odgovornost

Naša odgovornost je, da opravimo posel dajanja sprejemljivega zagotovila ter izrazimo sklep o tem, ali so sodila za delitev pripravljena skladno z zahtevami ZPFOLERD-1 in se pravilno uporabljajo. Naš posel dajanja sprejemljivega zagotovila smo opravili v skladu z Mednarodnim standardom dajanja zagotovil 3000 prenovljen - Posli dajanja zagotovil razen revizij ali preiskav računovodskih informacij iz preteklosti (MSZ 3000 prenovljen), ki ga je izdal Odbor za Mednarodne standarde revidiranja in dajanja zagotovil. Ta standard zahteva, da posel načrtujemo in izvajamo tako, da pridobimo sprejemljivo zagotovilo za podajo sklepa.

Delovali smo v skladu z zahtevami glede neodvisnosti in etičnimi zahtevami Mednarodnega kodeksa etike za računovodske strokovnjake (vključno z Mednarodnimi standardi neodvisnosti), ki ga je izdal Odbor za Mednarodne standarde etike za računovodske strokovnjake. Kodeks je zasnovan na temeljnih načelih integritete, objektivnosti, strokovne usposobljenosti in dolžne skrbnosti ter zaupnosti in strokovnega vedenja. Naše podjetje deluje v skladu z Mednarodnimi standardi upravljanja kakovosti (MSUK 1) in skladno z njimi vzdržuje celovit sistem obvladovanja kakovosti, vključno z dokumentiranimi politikami in postopki glede skladnosti z etičnimi zahtevami, poklicnimi standardi ter veljavnimi pravnimi in regulativnimi zahtevami.

Povzetek opravljenega dela

V okviru obsega opravljenega dela smo izvedli postopke revizijske narave, in sicer:

- prepoznali in ocenili smo tveganje pomembno napačne navedbe ustreznosti sodil in primernosti njihove uporabe z zahtevami ZPFOLERD-1;
- pridobili smo razumevanje notranjega kontroliranja, ki je pomembno za posel dajanja sprejemljivega zagotovila, da bi oblikovali postopke, ki so ustrezni v danih okoliščinah, vendar pa ne za izražanje mnenja o učinkovitosti notranjega kontroliranja;
- ocenili smo ali so uporabljena sodila ustrezna;
- pridobili smo sprejemljivo zagotovilo, da so sodila za delitev ustrezna;
- pridobili smo sprejemljivo zagotovilo, da se sodila za delitev pravilno uporabljajo v skladu s sprejetimi sodili.

FORVIS MAZARS, družba za revizijo, d.o.o., Verovškova ulica 55A, 1000 Ljubljana | T: +386 59 049 500 | info.si@forvismazars.com | www.forvismazars.com/si

Poslovni račun pri OTP banki: SI56 0400 0027 7830 251 | Registracija: Okrožno sodišče v Ljubljani, SRG 2011/15129
Osnovni kapital: 15.957,45 EUR | Matična številka: 3959023000 | Davčna številka: SI 88105571



Verjamemo, da so pridobljeni dokazi zadostna in ustrezna podlaga za naš sklep.

Sklep

Na podlagi opravljenih postopkov in pridobljenih dokazov so po našem mnenju sodila za delitev izkaza poslovnega izida po dejavnostih za poslovno leto, ki se je končalo 31. 12. 2025, v vseh pomembnih pogledih ustrezna v skladu z ZPFOLERD-1 in SRS 32 in pravilno uporabljena.

Ljubljana, 21. april 2026

FORVIS MAZARS, družba za revizijo, d.o.o.

mag. Teja Burja
pooblaščenka revizorka

